



RELATÓRIO CONTROLE INTERNO MUNICIPAL Nº 003/2021

ASSUNTO: Relatório 2º Bimestre de 2021 e acumulado.

Ao Exmo. Prefeito Municipal de Taquarussu

Clóvis José do Nascimento

SUMÁRIO

INTRODUÇÃO.....	2
1. ANÁLISE DE PRESTAÇÕES DE CONTAS.....	2
2. PARECERES, RELATÓRIOS E NOTIFICAÇÕES	2
3. EXECUÇÃO ORÇAMENTÁRIA E FINANCEIRA	3
3.1 DAS RECEITAS E RECEITA CORRENTE LÍQUIDA - RCL	3
3.1.1 Da Receita Bruta do FPM e ICMS	6
3.1.2 Das Receitas Próprias	8
3.2 DAS DESPESAS LIQUIDADAS TOTAIS.....	10
3.2.1 Das Despesas Correntes e de Capital.....	14
3.3 DO COMPARATIVO DAS RECEITAS E DESPESAS	15
3.4 DO REPASSE AO LEGISLATIVO	17
3.5 DOS GASTOS COM PESSOAL.....	19
3.6 DOS GASTOS COM EDUCAÇÃO.....	23
3.7 DA UTILIZAÇÃO DOS RECURSOS DO FUNDEB.....	24
3.8 DOS GASTOS COM SAÚDE.....	24
CONSIDERAÇÕES FINAIS	26



INTRODUÇÃO

Trata-se de relatório do Controle Interno sobre as ações do Controle Interno Municipal e a situação geral dos Sistemas Administrativos do Executivo Municipal no 2º Bimestre de 2021.

Tendo em vista as atribuições conferidas ao Controle Interno Municipal pela Lei Complementar 026/2013, e;

Em cumprimento de suas atividades de atuar preventivamente no sentido de assegurar a correção das ações de gestão pública, face ao estabelecido nas Instruções Normativas do Tribunal de Contas do Estado de Mato Grosso do Sul e na legislação vigente, bem como subsidiar a tomada de decisão com informações confiáveis, de forma a alcançar a otimização de resultado”, apresentamos o Relatório Simplificado de Atividades desenvolvidas por este Órgão de Controle Interno.

1. ANÁLISE DE PRESTAÇÕES DE CONTAS

O Município manteve uma subvenção social no 2º Bimestre de 2021, através de Termo de Fomento 001/2021:

ENTIDADE	VALOR	INÍCIO	PARC. LIBERADAS	SITUAÇÃO 2º Bimestre
Apae Novos Horizontes de Taquarussu	144.000,00	16/03/2021 até 15/03/2022	2	Nenhuma parcela analisada

Os termos de colaboração são disponibilizados no site da prefeitura, conforme estabelece a lei, podendo ser consultados no endereço <http://taquarussu.ms.gov.br/site/termos-de-colaboracao/>.

2. PARECERES, RELATÓRIOS E NOTIFICAÇÕES

No 2º Bimestre de 2021 foram emitidos os seguintes pareceres:

- **Adicional por Tempo de Serviço:** 6 pareceres;
- **Admissão pessoal Comissionado:** 6 pareceres;



- **Análise Balanço:** 9 pareceres
- **Análise Licitação:** 11 pareceres;
- **Auxílio Funeral:** 1 parecer;
- **Promoção Horizontal:** 5 pareceres;
- **Acumulado no ano de 2021:** 168 pareceres.

Foi elaborado e encaminhado ao Prefeito o Relatório do Controle Interno do 1º Bimestre de 2021.

3. EXECUÇÃO ORÇAMENTÁRIA E FINANCEIRA

O Controle Interno acompanha a execução financeira e orçamentária através da consulta de relatórios dos quais tem acesso por meio do sistema Betha Sapo, bem como pela conferência de empenhos e pagamentos. É mantido contato constante com a Contabilidade e Tesouraria, tirando dúvidas e buscando solucionar problemas diversos.

3.1 DAS RECEITAS E RECEITA CORRENTE LÍQUIDA - RCL

As receitas totais até o sexto bimestre, descontadas as deduções do FUNDEB, e comparadas com 2020 estão demonstradas abaixo:

	2020	2021
JANEIRO	2.489.634,63	2.913.048,63
FEVEREIRO	2.637.237,18	2.989.520,89
MARÇO	2.460.193,31	2.778.938,71
ABRIL	3.342.193,00	2.882.980,89

Acumulado 2º Bimestre 2020	Acumulado 2º Bimestre 2021
10.929.258,12	11.564.489,12

Diferença 2020/2021	635.231,00	5,81%
----------------------------	------------	-------

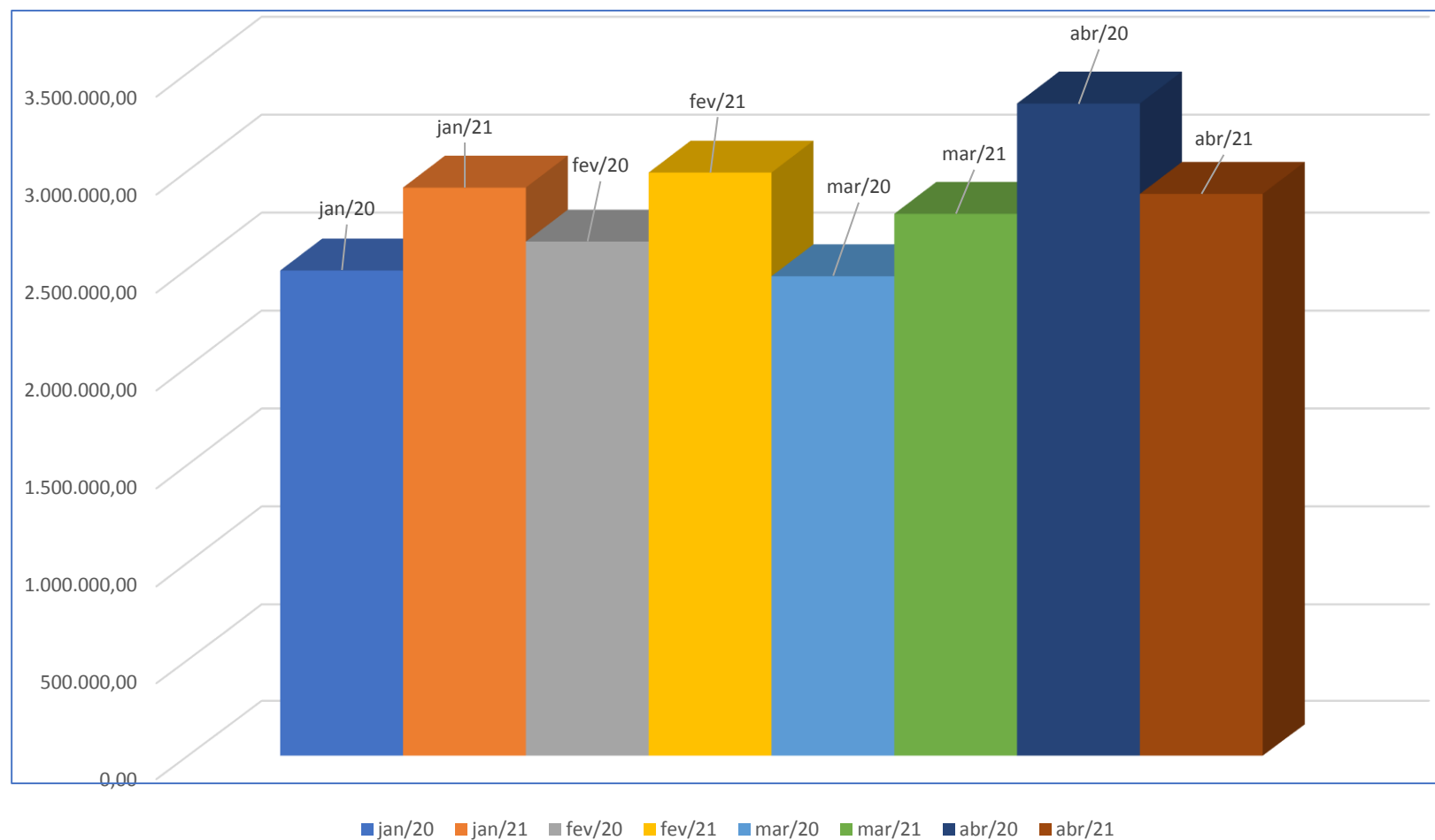
Rec. de Capital Acum. 2º Bim. 2021	Rec. Corrente Líquida Acum. 2º Bim. 2021
52.812,00	11.511.677,12

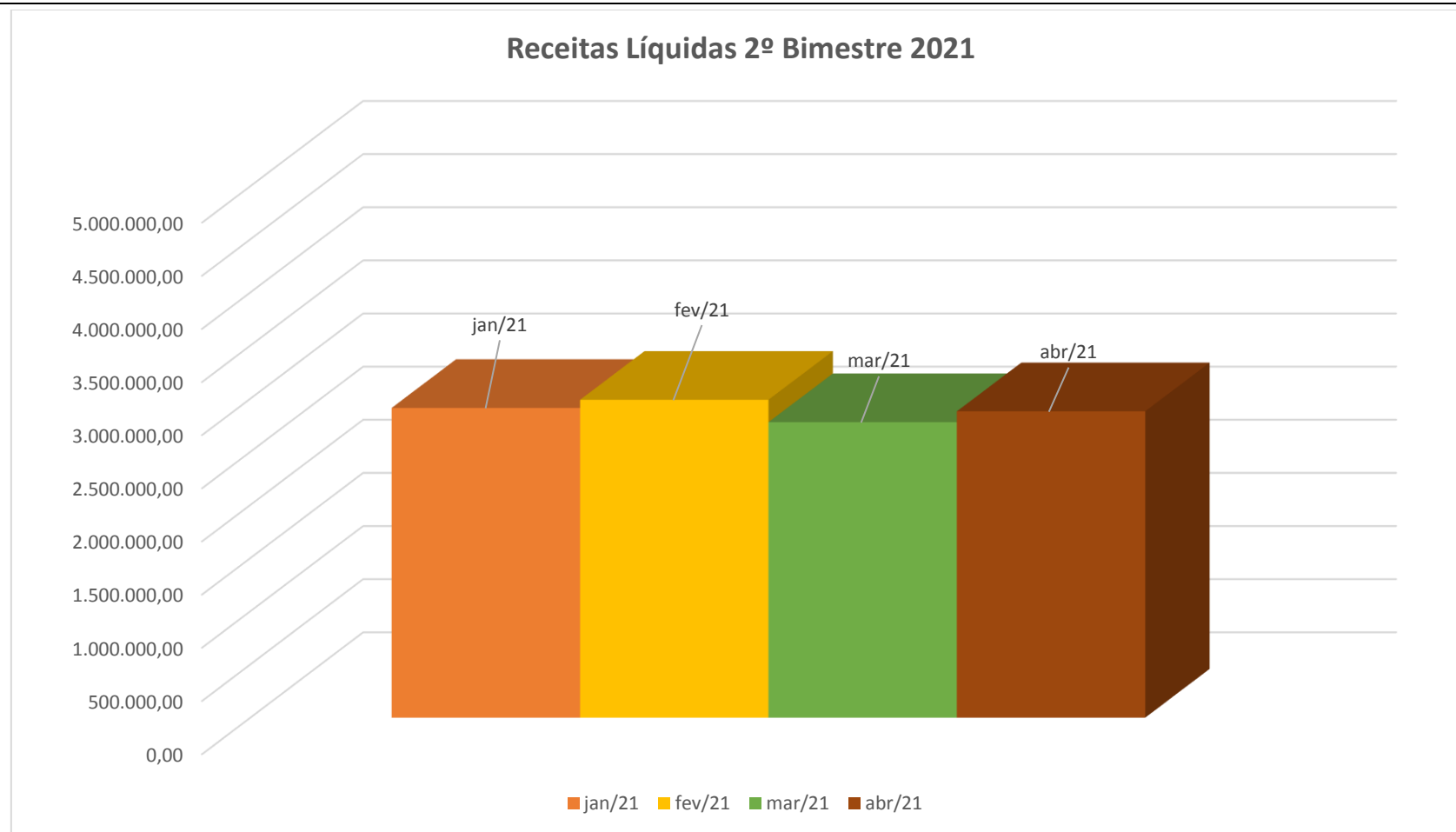


PREFEITURA MUNICIPAL DE TAQUARUSSU - MS
CNPJ nº 03.923.703/0001-80.
Órgão de Controle Interno Municipal - OCIM



Receitas Líquidas 2º Bimestre 2020/2021





Com base nas informações obtidas passamos a analisar os meses de março e abril de 2021.



PREFEITURA MUNICIPAL DE TAQUARUSSU - MS
CNPJ nº 03.923.703/0001-80.
Órgão de Controle Interno Municipal - OCIM



Observa-se que em 03/2021 as receitas cresceram 12,96% quando comparadas com o mesmo período do ano anterior e foram 7,04% menores que 02/2021. Já em 04/2021 a arrecadação foi 13,74% menor que 04/2020 e 3,74% maior que em 03/2021. No acumulado, ao final do segundo bimestre de 2021 foi arrecadado R\$ 635.231,00 a mais que no mesmo período de 2020, um aumento de 5,81%.

3.1.1 Da Receita Bruta do FPM e ICMS

Por se tratarem das maiores receitas do município, o FPM e ICMS merecem uma análise separada.

	ICMS		
	2020	2021	DIFERENÇA
JAN	1.169.127,70	1.352.686,25	183.558,55
FEV	1.148.630,37	1.165.406,84	16.776,47
MAR	1.460.871,83	1.650.798,73	189.926,90
ABR	1.095.192,68	1.594.433,26	499.240,58
TOTAL	4.873.822,58	5.763.325,08	889.502,50

	FPM		
	2020	2021	DIFERENÇA
	764.514,44	921.174,12	156.659,68
	1.104.689,23	1.207.425,71	102.736,48
	645.942,36	809.312,09	163.369,73
	633.166,52	846.074,46	212.907,94
	3.148.312,55	3.783.986,38	635.673,83

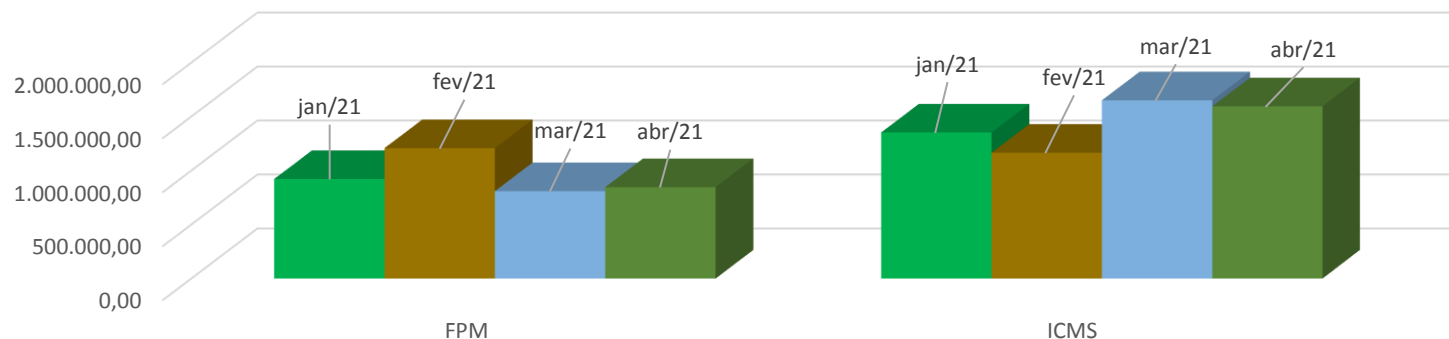
O gráfico abaixo mostra a evolução das receitas brutas do FPM e ICMS no exercício de 2021:



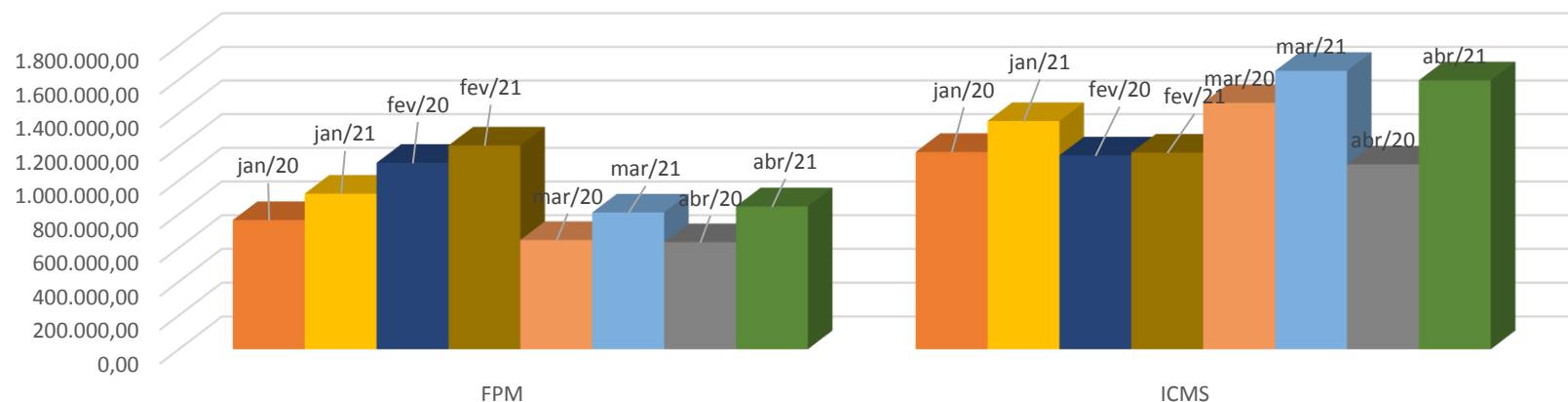
PREFEITURA MUNICIPAL DE TAQUARUSSU - MS
CNPJ nº 03.923.703/0001-80.
Órgão de Controle Interno Municipal - OCIM



COMPARATIVO FPMxICMS 2021

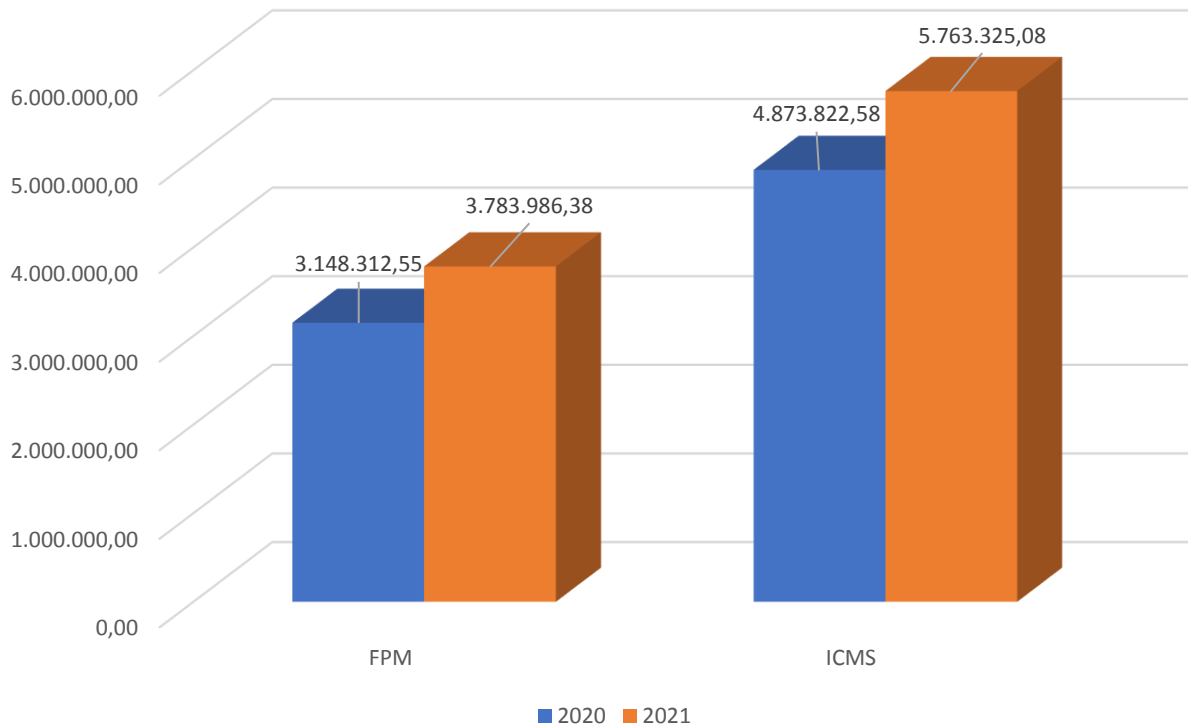


COMPARATIVO MENSAL FPMxICMS 2020/2021





Comparativo ICMS/FPM 2º BIMESTRE 2020/2021



Ao final do 2º Bimestre o FPM acumulou uma alta de R\$ 635.673,83 (20,19%) frente ao ano anterior, enquanto o ICMS cresceu R\$ 889.502,50 (18,25%).

3.1.2 Das Receitas Próprias

Nos dias atuais é evidente a dependência dos municípios brasileiros quanto aos repasses federais e estaduais, a grande maioria não consegue sobreviver apenas com suas receitas próprias, face a esta situação levantamos os dados do acumulado em 2021 e comparamos com 2020, no intuito de avaliar o nível de dependência de outras receitas.

Para fins desta análise, consideram-se receitas municipais o IPTU, o ITBI, o ISS, o IRRF, bem como as Taxas diversas, multas e juros sobre impostos e dívida ativa; neste sentido, seguem as tabelas abaixo:



PREFEITURA MUNICIPAL DE TAQUARUSSU - MS
CNPJ nº 03.923.703/0001-80.
Órgão de Controle Interno Municipal - OCIM



	jan/21	fev/21	mar/21	abr/21
IRRF	11.650,85	17.358,34	19.088,81	19.945,15
IPTU	6.480,43	6.455,35	6.132,97	40.000,55
ITBI	9.510,06	21.561,80	3.501,76	9.646,98
ISS	22.249,02	17.456,92	13.540,11	6.648,76
TAXAS	5.675,61	3.244,76	6.006,35	5.786,41
TOTAL	55.565,97	66.077,17	48.270,00	82.027,85

Comparativo 2020x2021.

Período	Receita Própria	Receita Líquida Total	Arrecadação Própria %
Acum 2º Bim. 2020	335.188,90	10.929.258,12	3,07%
Acum 2º Bim. 2021	251.940,99	11.564.489,12	2,18%

Comparativo por receita 2020x2021

	2020	2021	DIF R\$	DIF %
IRRF	99.797,99	68.043,15	-31.754,84	-31,82%
IPTU	94.077,63	59.069,30	-35.008,33	-37,21%
ITBI	51.675,78	44.220,60	-7.455,18	-14,43%
ISS	58.161,53	59.894,81	1.733,28	2,98%
TAXAS	31.475,97	20.713,13	-10.762,84	-34,19%
TOTAL	335.188,90	251.940,99	-83.247,91	-24,84%

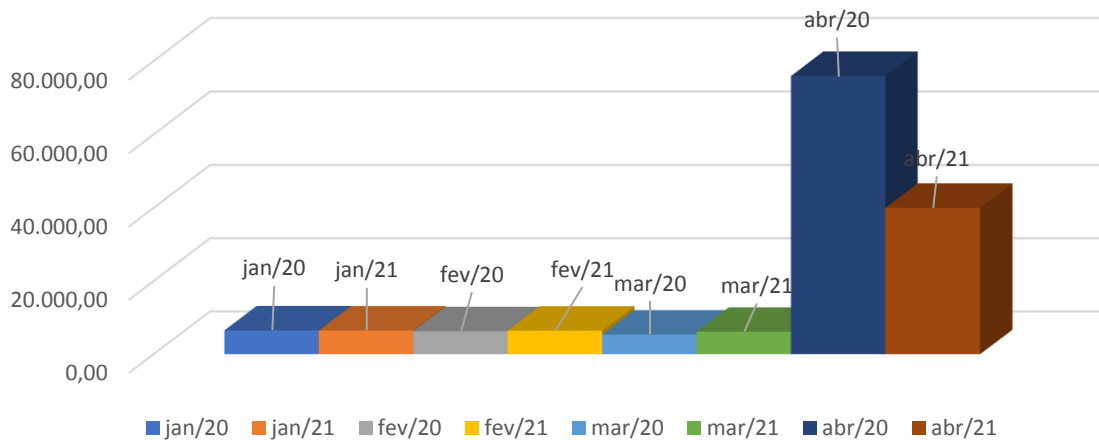
A partir dos dados acima, observa-se que no acumulado do 2º Bimestre de 2021 as receitas próprias representaram um percentual de 2,18% em relação às receitas líquidas, inferior aos 3,07% de 2020. Em valores totais, as receitas próprias caíram 24,84% em relação a 2020, uma redução de R\$ 83.247,91.

Dentre as receitas próprias, apenas o ISS apresentou um pequeno aumento no acumulado dos quatro primeiros meses de 2021, enquanto as demais ficaram bem abaixo do arrecadado em 2020. De toda forma, as receitas próprias municipais ainda correspondem a um montante pouco representativo frente às receitas totais, evidenciando que o Município de Taquarussu é totalmente dependente das transferências governamentais, não conseguindo se manter com a própria arrecadação.

Considerando ser a principal fonte de arrecadação de tributos municipais, daremos um enfoque especial na evolução do IPTU em comparação com o ano anterior.



EVOLUÇÃO IPTU 2020/2021



	2020	2021	DIFERENÇA R\$	DIF %
TOTAL DO IPTU	94.077,63	59.069,30	-35.008,33	-37,21%
<i>IPTU DO EXERCÍCIO</i>	70.944,31	30.888,33	-40.055,98	-56,46%
<i>DÍVIDA ATIVA</i>	23.133,32	28.180,97	5.047,65	21,82%

Como pode ser observado acima, nos quatro primeiros meses de 2021 a receita do IPTU sofreu uma queda significativa em relação ao ano anterior, ao final do período, totalizou R\$ 59.069,30, enquanto em 2020 esse valor foi de R\$ 94.077,63, um decréscimo de 37,21% ou R\$ 35.008,33. Observa-se que a queda se deve à arrecadação de IPTU referente ao exercício atual, com uma redução de R\$ 40.055,98 (-56,46%), parte desta diferença provavelmente se refere ao vencimento do IPTU, que em 2021 ocorre no mês de maio, enquanto em 2020 foi em abril.

3.2 DAS DESPESAS LIQUIDADAS TOTAIS

Para fins do cálculo das despesas liquidadas, como forma de melhor demonstrar os gastos do Poder Executivo (tendo em vista que o repasse mensal ao Legislativo é obrigatório e registrado como Despesa Extraorçamentária), serão incluídos nas somatórias, os valores despendidos com o Duodécimo, bem como descontadas as referidas devoluções de Duodécimo efetuadas pela Câmara Municipal, de forma que o total liquidado corresponde a: **Despesa Liquidada + Repasse de Duodécimo – Devolução de Duodécimo**.

As despesas totais liquidadas no 2º Bimestre de 2021 e comparadas com o ano de 2020, estão destacadas abaixo:



PREFEITURA MUNICIPAL DE TAQUARUSSU - MS
CNPJ nº 03.923.703/0001-80.
Órgão de Controle Interno Municipal - OCIM



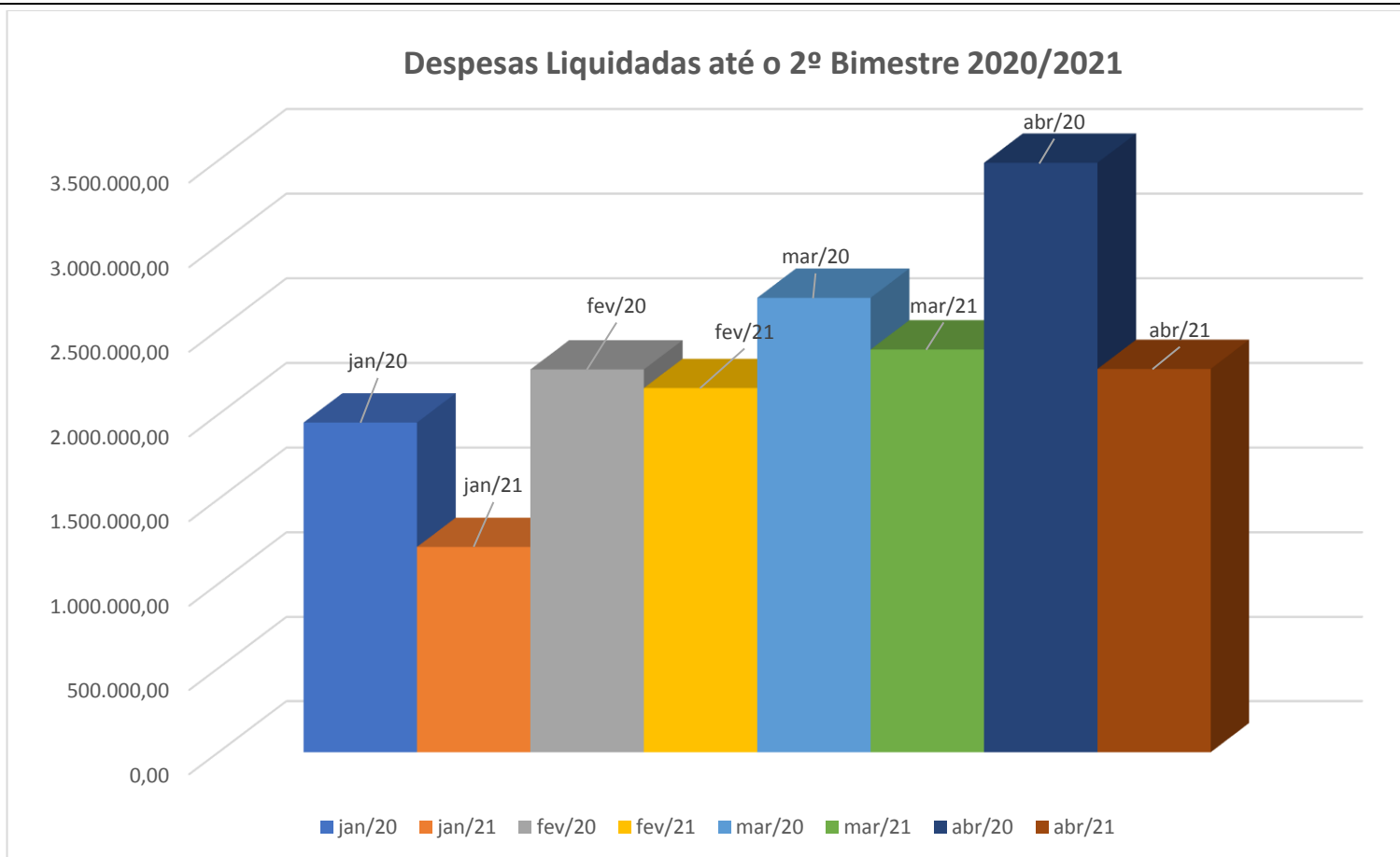
01/2020	01/2021	02/2020	02/2021	03/2020	03/2021
1.951.328,43	1.216.391,80	2.264.510,85	2.152.752,54	2.687.934,89	2.382.846,35
04/2020	04/2021				
3.485.015,42	2.289.135,87				

Acum 2º Bimestre 2020	Acum 2º Bimestre 2021
10.388.789,59	8.043.025,54

Diferença 2020/2021	R\$ -2.345.764,05	-22,58%
---------------------	-------------------	---------

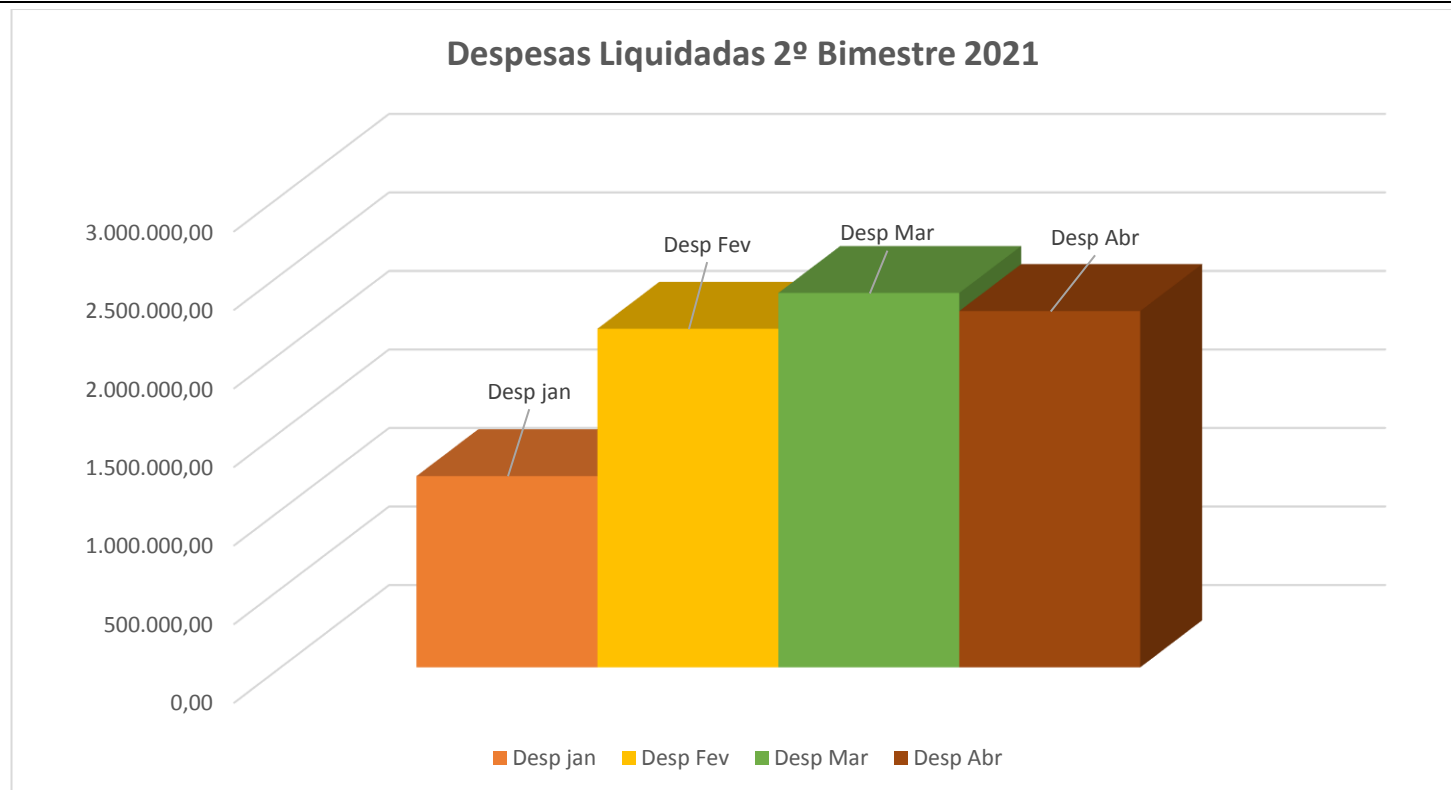


PREFEITURA MUNICIPAL DE TAQUARUSSU - MS
CNPJ nº 03.923.703/0001-80.
Órgão de Controle Interno Municipal - OCIM





PREFEITURA MUNICIPAL DE TAQUARUSSU - MS
CNPJ nº 03.923.703/0001-80.
Órgão de Controle Interno Municipal - OCIM



Com base nas informações acima passamos a analisar os meses de março e abril, percebe-se que a despesa liquidada em 03/2021 foi 11,35% menor que em 03/2020 e 10,59% maior que 02/2021. Em 04/2021 a despesa liquidada foi 34,31% inferior ao mesmo período de 2020 e 3,93% menor que 03/2021. No acumulado do 2º Bimestre de 2021, as despesas liquidadas ficaram R\$ 2.345.764,05 abaixo do mesmo período de 2020, isso representa uma queda de 22,58%.



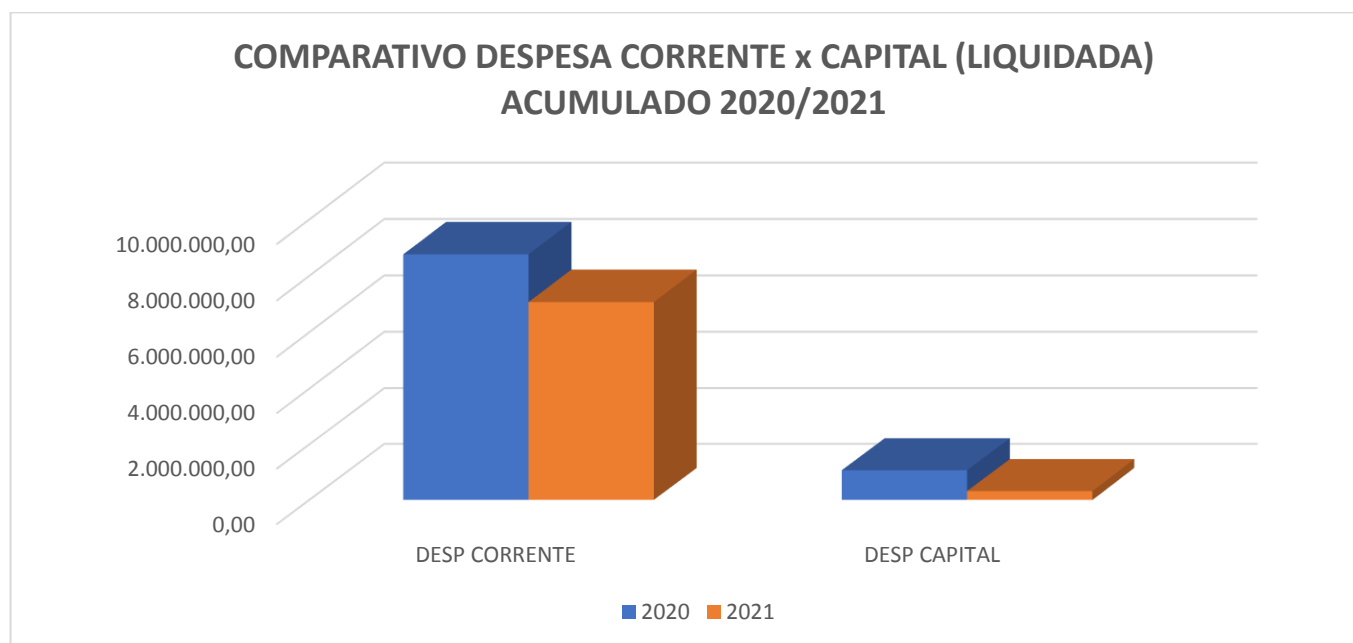
PREFEITURA MUNICIPAL DE TAQUARUSSU - MS
CNPJ nº 03.923.703/0001-80.
Órgão de Controle Interno Municipal - OCIM



3.2.1 Das Despesas Correntes e de Capital

A partir das informações extraídas do Anexo 1 (Balanço Orçamentário) do RREO, descontadas as despesas do Poder Legislativo, passamos a analisar as Despesas Correntes e de Capital Liquidadas.

	2020	2021	%	VARIAÇÃO
DESP CORRENTE	8.763.135,13	7.091.353,04	-19,08%	-1.671.782,09
DESP CAPITAL	1.068.871,96	317.564,50	-70,29%	-751.307,46



Observa-se que no acumulado do período, as Despesas Correntes foram 19,08% inferiores à 2020, enquanto as Despesas de Capital caíram 70,29%.



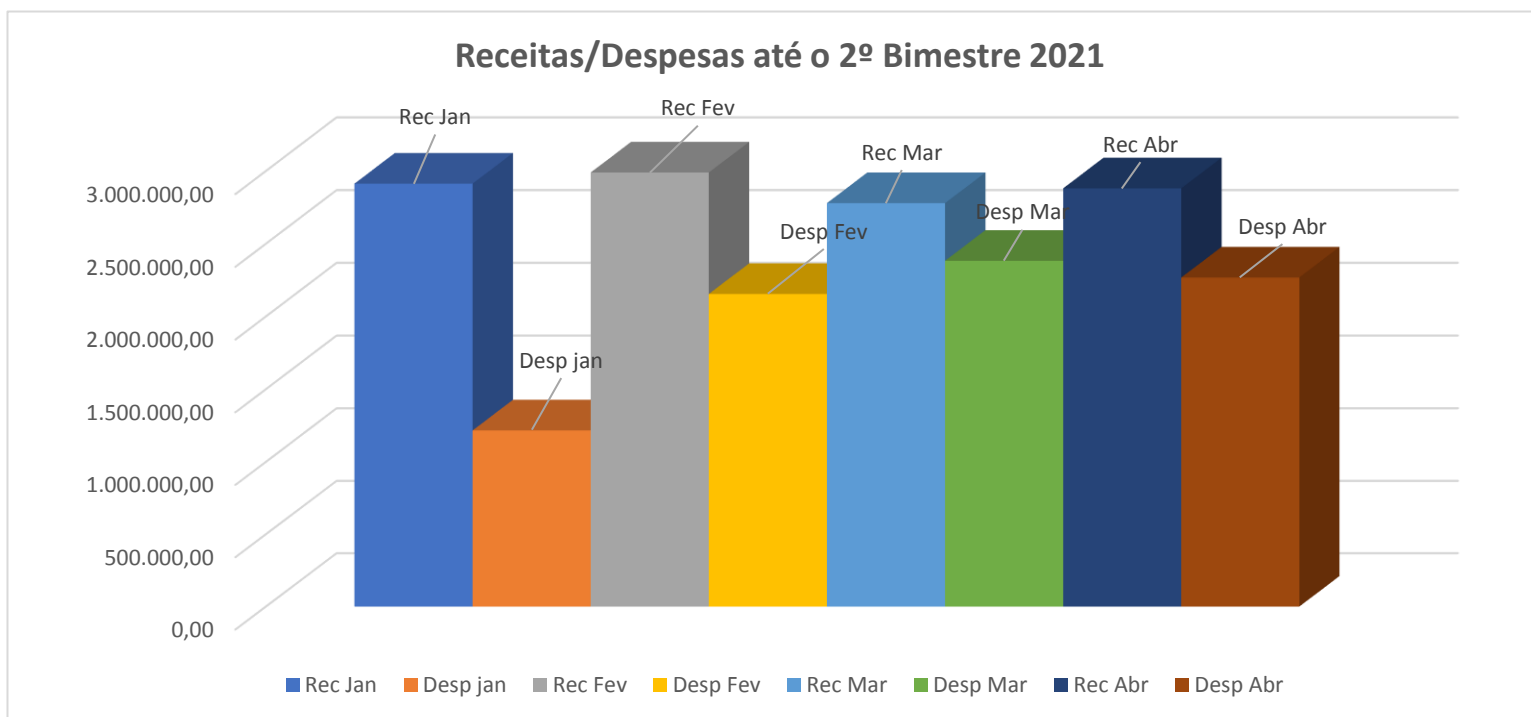
PREFEITURA MUNICIPAL DE TAQUARUSSU - MS
CNPJ nº 03.923.703/0001-80.
Órgão de Controle Interno Municipal - OCIM



3.3 DO COMPARATIVO DAS RECEITAS E DESPESAS

Ao compararmos as receitas e despesas liquidadas no ano de 2021, utilizando a mesma metodologia do item 3.2, temos a seguinte situação:

Rec. Jan	Desp. Jan	Rec. Fev	Desp. Fev	Rec. Mar	Desp. Mar	Rec. Abr	Desp. Abr
2.489.634,63	1.951.328,43	2.637.237,18	2.264.510,85	2.778.938,71	2.382.846,35	2.882.980,89	2.289.135,87





PREFEITURA MUNICIPAL DE TAQUARUSSU - MS
CNPJ nº 03.923.703/0001-80.
Órgão de Controle Interno Municipal - OCIM



Ao analisarmos os dados acima podemos calcular o percentual das despesas frente as receitas nos quatro primeiros meses de 2021, em janeiro, as despesas representaram 41,76% das receitas líquidas, em fevereiro esse percentual foi de 72,01%, em março foi 85,75% e em abril 79,40% das receitas líquidas. No acumulado, as despesas liquidadas (R\$ 8.043.025,54) correspondem a 69,55% do total das receitas líquidas (R\$ 11.564.489,12, descontadas as deduções do FUNDEB), um superávit de R\$ 3.521.463,58.

Comparando a variação das receitas líquidas e despesas liquidadas até o 2º Bimestre temos o quadro abaixo:

Varição da Receita 2020/2021	635.231,00	5,81%
Varição da Despesa (LIQ) 2020/2021	-2.345.764,05	-22,58%

Observa-se que ao final do 2º Bimestre de 2021, a despesa liquidada foi inferior ao mesmo período de 2020, com uma queda de 22,58%, enquanto a receita cresceu 5,81% no mesmo período.



3.4 DO REPASSE AO LEGISLATIVO

Considerando a Emenda Constitucional nº 58, de 23 de setembro de 2009, que dispõe:

“Art. 2º - O art. 29-A da Constituição Federal passa a vigorar com a seguinte redação:

Art. 29-A. O total da despesa do Poder Legislativo Municipal, incluídos os subsídios dos Vereadores e excluídos os gastos com inativos, não poderá ultrapassar os seguintes percentuais, relativos ao somatório da receita tributária e das transferências previstas no § 5º do art. 153 e nos arts. 158 e 159, efetivamente realizado no exercício anterior:

I - 7% (sete por cento) para Municípios com população de até 100.000 (cem mil) habitantes;”

Com base nisso e tomando como forma de cálculo a arrecadação do Exercício anterior (2020), esses seriam os valores máximos (7%) a serem transferidos ao Legislativo no Exercício 2021:

DESCRIÇÃO	VALOR
Receita de Impostos Taxas e Contribuições de melhoria	1.314.941,99
Cota-parte do FPM – Art. 159, I, “b” e “d”, da CF	8.339.557,11
Cota-parte do FPM – Art. 159, I, “d”, da CF (1% dezembro)	375.283,15
Cota-parte do FPM – Art. 159, I, “e”, da CF (1% julho)	376.083,25
Cota-parte do ITR – Art. 158, II da CF	1.049.578,61
Cota-parte do ICMS – Desoneração LC 87/96	0
Cota-parte do ICMS – Art. 158, IV da CF	15.191.008,70
Cota-parte do IPVA – Art. 158, III da CF	394.443,81
Cota-parte do IPI Exportação – Art. 159, § 3º da CF	119.601,60
Cota-parte da CIDE – Art. 159, § 4º da CF	15.686,03
TOTAL DA RECEITA	27.176.184,25
DUODÉCIMO (7%)	1.902.332,90
VALOR MENSAL	158.527,74

Conclui-se que o valor máximo a ser repassado como Duodécimo à Câmara Municipal no exercício de 2021 é de R\$ 1.902.332,90, montante este, que dividido em 12 meses resultaria no valor aproximado de R\$ 158.527,74.

A CF. também estabelece que o repasse do Duodécimo deve ser feito até o dia 20 de cada mês, conforme o Art. 168:

“Art. 168. Os recursos correspondentes às dotações orçamentárias, compreendidos os créditos suplementares e especiais, destinados aos órgãos dos Poderes Legislativo e Judiciário, do Ministério Público e da Defensoria Pública,



PREFEITURA MUNICIPAL DE TAQUARUSSU - MS
CNPJ nº 03.923.703/0001-80.
Órgão de Controle Interno Municipal - OCIM



ser-lhes-ão entregues **até o dia 20 de cada mês**, em duodécimos, na forma da lei complementar a que se refere o art. 165, § 9º.”

Em consulta ao relatório de credores do sistema Betha Sapo (Contabilidade), observa-se a seguinte situação:

MÊS	VALOR	DATA REPASSE	SITUAÇÃO
Janeiro	158.527,00	19/01/2021	Regular
Fevereiro	150.000,00	18/02/2021	Regular
	8.527,00	19/02/2021	Regular
Março	158.527,00	17/03/2021	Regular
Abril	158.527,00	19/04/2021	Regular
TOTAL	634.108,00		

Os repasses no ano de 2021 ocorreram dentro do prazo legal.



PREFEITURA MUNICIPAL DE TAQUARUSSU - MS
CNPJ nº 03.923.703/0001-80.
Órgão de Controle Interno Municipal - OCIM



3.5 DOS GASTOS COM PESSOAL

As despesas brutas e liquidadas com pessoal (Poder Executivo) estão demonstradas abaixo:

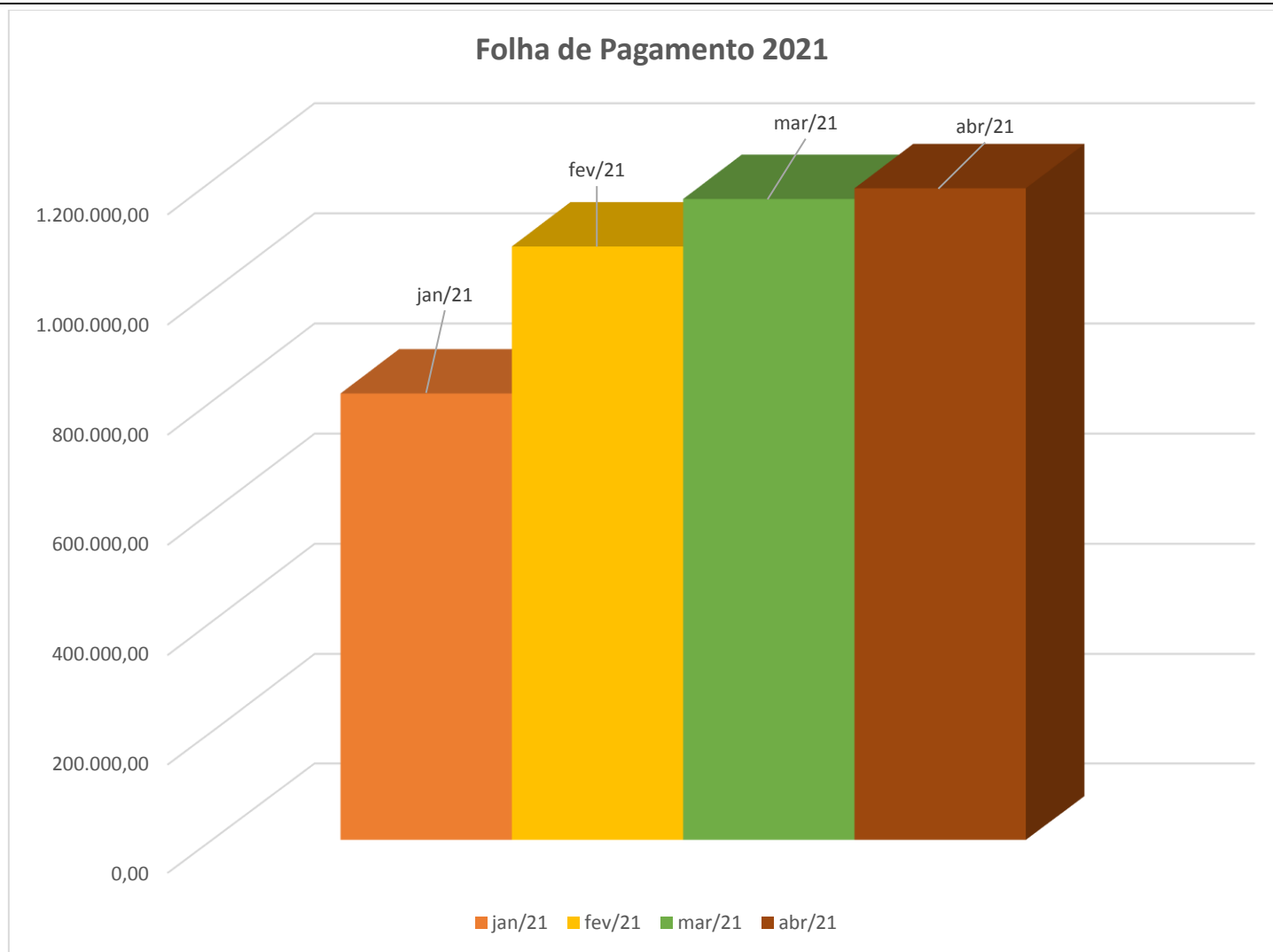
ÓRGÃOS	jan/21		fev/21		mar/21		abr/21	
	VLR	% FOLHA	VLR	% FOLHA	VLR	% FOLHA	VLR	% FOLHA
GABINETE*	47.182,08	5,80%	63.370,13	5,86%	66.414,87	5,69%	72.114,56	6,08%
SEMAG	55.673,10	6,84%	81.080,93	7,50%	88.017,27	7,54%	110.017,46	9,27%
SEMEC E FUNDEB	257.318,23	31,61%	381.988,86	35,34%	405.813,78	34,77%	412.366,85	34,75%
SEMAT E FMMA	34.907,49	4,29%	48.074,98	4,45%	51.747,47	4,43%	61.372,05	5,17%
SEC. DE OBRAS	74.008,26	9,09%	108.055,18	10,00%	107.701,63	9,23%	108.581,81	9,15%
SEMAP	19.935,01	2,45%	24.820,58	2,30%	24.163,75	2,07%	23.841,63	2,01%
SEC. FINANÇAS	34.972,80	4,30%	45.824,94	4,24%	54.774,12	4,69%	45.304,68	3,82%
SMS	239.542,02	29,43%	261.156,51	24,16%	301.880,92	25,86%	283.181,16	23,87%
SEMAS e FMDCA	50.515,40	6,21%	66.574,56	6,16%	66.686,54	5,71%	69.768,38	5,88%
DESPESAS JUDICIAIS (-)*	12.719,07		0,00		40.144,09		0,00	
TOTAL	814.054,39	100,00%	1.080.946,67	100,00%	1.167.200,35	100,00%	1.186.548,58	100,00%
VARIAÇÃO MÊS ANTERIOR	**	**	266.892,28	32,79%	86.253,68	7,98%	19.348,23	1,66%

*As despesas judiciais são descontadas da despesa com pessoal do Gabinete do Prefeito.

A partir da tabela acima, considerando-se o mês de 04/2021 observa-se que as 3 secretarias com os maiores gastos com pessoal em relação ao total da folha, são respectivamente, Secretaria de Educação/Fundeb (35,02%), Secretaria de Saúde (24,05%) e Secretaria de Administração (9,34%). Somadas, saúde e educação foram responsáveis por 59,07% da Folha de Pagamento no mês de abril.



PREFEITURA MUNICIPAL DE TAQUARUSSU - MS
CNPJ nº 03.923.703/0001-80.
Órgão de Controle Interno Municipal - OCIM



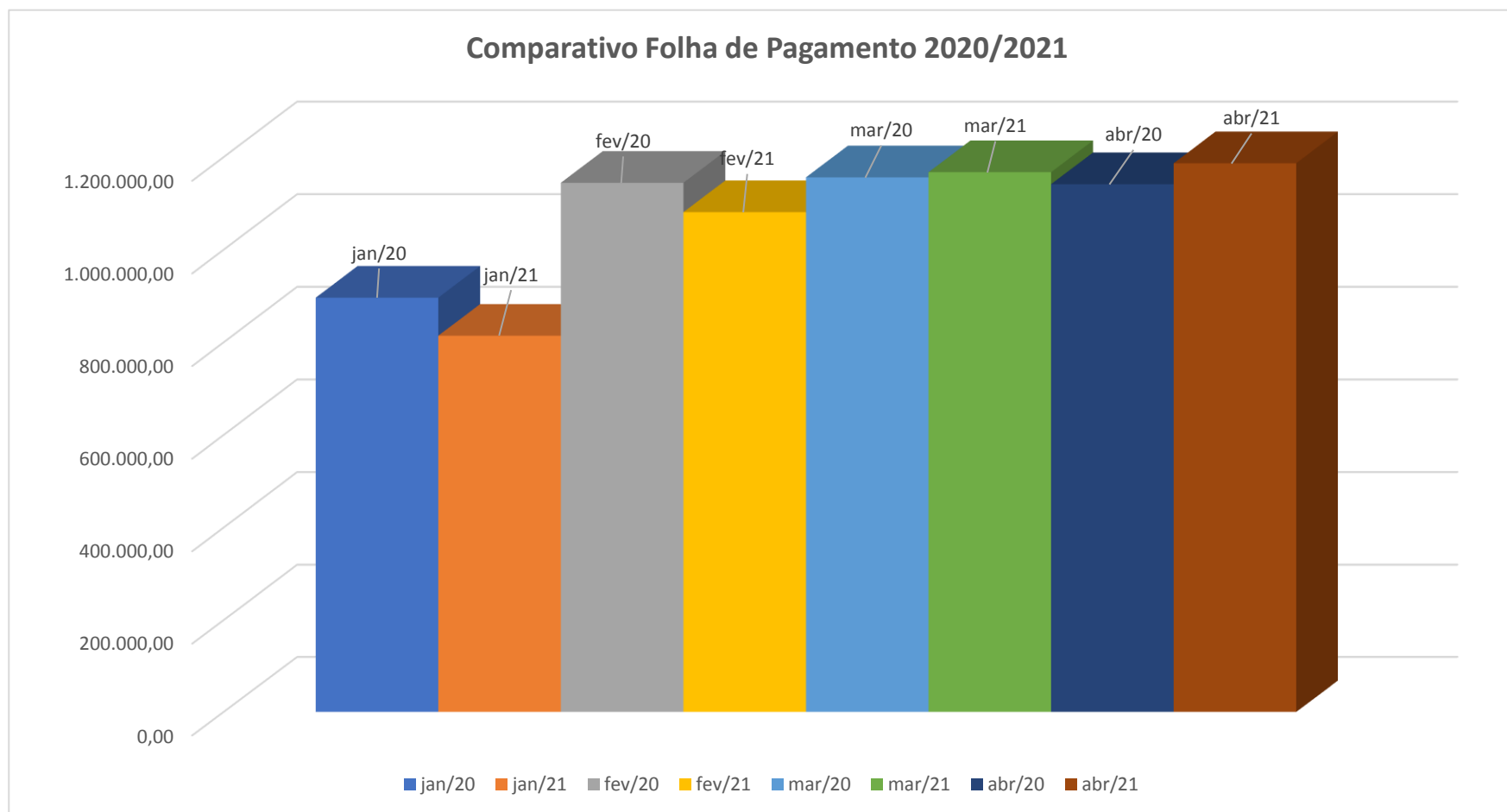
Se compararmos os quatro primeiros meses de 2021 com o mesmo período de 2020, temos a seguinte situação:



PREFEITURA MUNICIPAL DE TAQUARUSSU - MS
CNPJ nº 03.923.703/0001-80.
Órgão de Controle Interno Municipal - OCIM



MÊS	jan/20	jan/21	fev/20	fev/21	mar/20	mar/21	abr/20	abr/21
TOTAL DA FOLHA	896.159,08	814.054,39	1.144.266,46	1.080.946,67	1.156.047,97	1.167.200,35	1.141.399,91	1.186.548,58
VARIAÇÃO 2019 (R\$)	-82.104,69		-63.319,79		11.152,38		45.148,67	
VARIAÇÃO 2019 (%)	-9,16%		-5,53%		0,96%		3,96%	





PREFEITURA MUNICIPAL DE TAQUARUSSU - MS
CNPJ nº 03.923.703/0001-80.
Órgão de Controle Interno Municipal - OCIM



Despesa com pessoal 2020	Despesa com pessoal 2021	Diferença R\$	Diferença %
4.337.873,42	4.248.749,99	-89.123,43	-2,05%

Observa-se que em relação a 2020 houve uma queda de 2,05% nos gastos com pessoal.

A Lei de Responsabilidade Fiscal estabelece limite aos gastos com pessoal até o máximo de 54% sobre a Receita Corrente Líquida, ao final do 6º Bimestre os valores foram:

Receita Corrente Líquida (R C L)	R\$ 11.511.677,12	%
Despesa com Pessoal	R\$ 4.248.749,99	36,91%
Limite máximo cfe. Art. 20, III, "b" da LRF	R\$ 6.216.305,64	54,00 s/RCL
Limite prudencial cfe art. 22, § único da LRF (95%)	R\$ 5.905.490,36	51,30 s/RCL
Limite de alerta cfe art. 59, § 1º, II da LRF (90%)	R\$ 5.594.675,08	48,60 s/RCL

Como podemos observar, o índice de despesa com pessoal ao final do 2º Bimestre de 2021 ficou em **36,91%** da receita Corrente Líquida, dentro dos limites estipulados pela LRF. Nos últimos 12 meses o índice está em 44,33%.



3.6 DOS GASTOS COM EDUCAÇÃO

Os gastos com a Manutenção e Desenvolvimento do Ensino (despesas liquidadas) conforme o Anexo 8 do RREO 2º Bimestre, atingiram o percentual de **25,90%**, superior ao mínimo de 25% estabelecido no Art. 212 da Constituição Federal.

RECEITAS	VALOR
IMPOSTOS	231.227,86
IPTU	59.069,30
IRRF	68.043,15
ITBI	44.220,60
ISS	59.894,81
TRANSFERÊNCIAS DA UNIÃO	4.127.819,81
FPM	3.783.986,38
FPM 1% JULHO	0,00
FPM 1% DEZEMBRO	0,00
ITR	343.833,43
LC/87/96	0,00
TRANSFERÊNCIAS DO ESTADO	6.100.299,69
ICMS	5.763.325,08
IPVA	282.295,28
IPI	54.679,33
TOTAL DAS RECEITAS P/ APURAÇÃO ÍNDICE (1)	10.459.347,36
% MINIMO A APLICAR (25%) (2)	2.614.836,84

RENDIMENTOS FUNDEB	221,67
RECEITA FUNDEB (sem rendimentos)	990.737,64
DEDUÇÕES FUNDEB	2.034.687,83
RESULTADO LÍQUIDO DO FUNDEB (3)	-1.043.950,19

DESPESAS NA FUNÇÃO EDUCAÇÃO (12)			
Especificação	EMPENHADO	LIQUIDADO	PAGO
Despesas com Educação (4)	2.436.905,73	1.665.447,77	1.665.447,77
Total Recursos Próprios (4.1)	1.732.656,86	818.489,86	818.489,86
(-) Alimentação (Proj 2.088) (4.2)	90.617,62	18.583,23	18.583,23
(-) Educação Especial (Proj 2.025) (4.3)	158.338,04	24.310,10	24.310,10
FUNDEB (4.4)	953.204,53	889.851,24	889.851,24
(-) Superávit exerc. Ant. FUNDEB (4.5)	0,00	0,00	0,00
Total das Despesas 5 (4-3)	3.480.855,92	2.709.397,96	2.709.397,96
% APLICADO 5/1*100	33,28%	25,90%	25,90%



Déficit/ Superávit Educação	866.019,08	94.561,12	94.561,12
-----------------------------	------------	-----------	-----------

3.7 DA UTILIZAÇÃO DOS RECURSOS DO FUNDEB

Cabe destacar que a Lei Nº 11.494, de 20 de junho de 2007 que regulamentava o Fundo de Manutenção e Desenvolvimento da Educação Básica e de Valorização dos Profissionais da Educação – FUNDEB, foi REVOGADA a partir de 01/01/2021, pela **Lei 14.113, de 25 de dezembro de 2020**, que passou a estabelecer os critérios e limites para a utilização dos recursos do fundo.

Segundo o art. 26 da referida lei “*Excluídos os recursos de que trata o inciso III do caput do art. 5º desta Lei, **proporção não inferior a 70% (setenta por cento) dos recursos anuais totais dos Fundos referidos no art. 1º desta Lei será destinada ao pagamento, em cada rede de ensino, da remuneração dos profissionais da educação básica em efetivo exercício***”.

Com base nos dados retirados do Anexo 8 do RREO do 2º Bimestre, verificou-se que **o índice dos gastos com remuneração dos profissionais do magistério ficou em 68,37%, abaixo do limite mínimo estabelecido em lei**, entretanto, conforme o histórico e tendência dos últimos anos, esse provavelmente irá aumentar no decorrer do ano.

Ainda conforme a aludida lei, em seu art. 25, § 3º “*Até 10% (dez por cento) dos recursos recebidos à conta dos Fundos, inclusive relativos à complementação da União, nos termos do § 2º do art. 16 desta Lei, poderão ser utilizados no primeiro quadrimestre do exercício imediatamente subsequente, mediante abertura de crédito adicional*”.

Dos recursos recebidos em 2021, conforme dados do Anexo 8 do RREO, não foram utilizados (liquidados) 10,31% do total, o que equivale a R\$ 102.210,56, acima do máximo de 10% permitido por Lei.

3.8 DOS GASTOS COM SAÚDE

A Constituição Federal, na forma do inciso III e do § 3º do art. 77 do ADCT, estabelece que seja aplicado nas ações e serviços de saúde, por meio do Fundo Municipal de Saúde, o equivalente



a 15% do produto de arrecadação dos impostos a que se refere o art. 156 e dos recursos que tratam os art. 158 e 159, inciso I, alínea “b” e § 3º da CF.

Segundo os dados do Anexo 12 do RREO referente ao 6º Bimestre, o **índice de aplicação da receita resultante de impostos nas Ações e Serviços Públicos de Saúde ficou em 12,59%**, abaixo do limite mínimo exigido por lei, entretanto, a situação é parecida com os últimos anos, onde a despesa com saúde acaba sendo menor nos primeiros meses do ano, e depois aumenta, terminando o exercício sempre acima do mínimo exigido.

DEMONSTRATIVO DE APLICAÇÃO EM AÇÕES E SERV. PÚBLICOS DE SAÚDE

PERÍODO: ATÉ FEVEREIRO/2021

RECEITAS	VALOR
IMPOSTOS	231.227,86
IPTU	59.069,30
IRRF	68.043,15
ITBI	44.220,60
ISS	59.894,81
TRANSFERÊNCIAS DA UNIÃO	4.127.819,81
FPM	3.783.986,38
ITR	343.833,43
LC/87/96	0,00
TRANSFERÊNCIAS DO ESTADO	6.100.299,69
ICMS	5.763.325,08
IPVA	282.295,28
IPI	54.679,33
TOTAL DAS RECEITAS P/ APURAÇÃO ÍNDICE	10.459.347,36

% MINIMO A APLICAR (15%)	1.568.902,10
---------------------------------	---------------------

DESPESAS NA FUNÇÃO SAÚDE			
Especificação	EMPENHADO	LIQUIDADO	PAGO
Despesas com Saúde	4.359.555,00	2.128.848,66	2.127.726,66
(-) Despesas Rec. Vinculados	1.464.096,30	557.585,76	556.463,76
Total Recursos Próprios	2.895.458,70	1.571.262,90	1.571.262,90
% APLICADO	27,68%	15,02%	15,02%
Déficit/ Superávit Saúde	1.326.556,60	2.360,80	2.360,80



CONSIDERAÇÕES FINAIS

Considerando os dados e informações aqui elencados, tem-se uma visão mais ampla e objetiva da situação financeira e orçamentária do Município.

Face ao exposto neste relatório, considerando que foram analisados apenas os quatro primeiros meses do ano, e que os gastos com Educação, FUNDEB e Saúde certamente irão aumentar durante o ano, faz-se necessárias as seguintes observações:

- **Monitorar a aplicação dos recursos do FUNDEB com remuneração dos profissionais do magistério, pois no período ficou em 68,37%, abaixo dos 70% estabelecidos por Lei.**
- **Monitorar os gastos em Ações e Serviços de Saúde, pois no período ficou em 15,02%, bem próximo dos 15% estabelecidos por Lei.**

Desta forma, encaminhamos a Vossa Excelência o presente relatório.

Taquarussu, 28 de maio de 2021.

JOSIVAN BARROS DA SILVA
Coordenador de Controle Interno
Matrícula: 503-03
CRA-MS: 6298