



RELATÓRIO CONTROLE INTERNO MUNICIPAL Nº 004/2023

ASSUNTO: Relatório 3º Bimestre de 2023 e acumulado.

Ao Exmo. Prefeito Municipal de Taquarussu

Clóvis José do Nascimento

SUMÁRIO

INTRODUÇÃO	2
1. ANÁLISE DE PRESTAÇÕES DE CONTAS	2
2. PARECERES, RELATÓRIOS E NOTIFICAÇÕES	3
3. EXECUÇÃO ORÇAMENTÁRIA E FINANCEIRA	3
3.1 DAS RECEITAS E RECEITA CORRENTE LÍQUIDA - RCL.....	3
3.1.1 Da Receita Bruta do FPM e ICMS.....	7
3.1.2 Das Receitas Próprias	9
3.2 DAS DESPESAS LIQUIDADAS TOTAIS.....	11
3.2.1 Das Despesas Correntes e de Capital	14
3.3 DO COMPARATIVO DAS RECEITAS E DESPESAS.....	15
3.3.1 Das Despesas e Receitas Correntes.....	16
3.4 DO REPASSE AO LEGISLATIVO	18
3.5 DOS GASTOS COM PESSOAL.....	21
3.6 DOS GASTOS COM EDUCAÇÃO	26
3.7 DA UTILIZAÇÃO DOS RECURSOS DO FUNDEB	27
3.8 DOS GASTOS COM SAÚDE	29
CONSIDERAÇÕES FINAIS.....	30



INTRODUÇÃO

Trata-se de relatório do Controle Interno sobre as ações do Controle Interno Municipal e a situação geral dos Sistemas Administrativos do Executivo Municipal no 3º Bimestre de 2023.

Tendo em vista as atribuições conferidas ao Controle Interno Municipal pela Lei Complementar 026/2013, e;

Em cumprimento de suas atividades de atuar preventivamente no sentido de assegurar a correção das ações de gestão pública, face ao estabelecido nas Instruções Normativas do Tribunal de Contas do Estado de Mato Grosso do Sul e na legislação vigente, bem como subsidiar a tomada de decisão com informações confiáveis, de forma a alcançar a otimização de resultado”, apresentamos o Relatório Simplificado de Atividades desenvolvidas por este Órgão de Controle Interno.

1. ANÁLISE DE PRESTAÇÕES DE CONTAS

O Município manteve três subvenções sociais no 3º Bimestre de 2023, através de Termo de Fomento 001/2021 (Apae), 002/2021 (Projeto Vida Nova) e 003/2021 (Lar Santo Antônio):

ENTIDADE	VALOR	INÍCIO	PARC. LIBERADAS	SITUAÇÃO 5º Bimestre
Apae Novos Horizontes de Taquarussu	144.000,00 INICIAL 144.000,00 ADT 02 144.000,00 ADT 03	16/03/2021 Aditivado até 15/03/2024	27	REGULAR Prestação de contas de 27 parcelas analisadas.
Associação Voluntária Projeto Vida Nova	36.000,00 INICIAL 36.000,00 ADT 01	08/07/2021 Aditivado até 07/06/2023	24	REGULAR Prestação de contas de 23 parcelas analisadas.
Associação de Amigos do Lar Santo Antônio de Batayporã-MS	24.000,00 INICIAL 36.000,00 ADT 01	07/10/2021 Aditivado até 06/10/2023	20	REGULAR Prestação de contas de 19 parcelas analisadas.



Até o momento as prestações de contas estão regulares ou regulares com ressalva (a ressalva se deve à cobrança de tarifas bancárias que geralmente são devolvidas na próxima prestação de contas), algumas parcelas já foram analisadas no mês de agosto de 2023.

Os termos de colaboração e/ou fomento são disponibilizados no site da prefeitura, conforme estabelece a lei, podendo ser consultados no endereço <http://taquarussu.ms.gov.br/site/termos-de-colaboracao/>.

2. PARECERES, RELATÓRIOS E NOTIFICAÇÕES

No 3º Bimestre de 2023 foram emitidos os seguintes pareceres:

- **Adicional por Tempo de Serviço:** 5 pareceres;
- **Admissão Pessoal Efetivo:** 1 parecer;
- **Admissão Pessoal Temporário:** 3 pareceres;
- **Análise Licitação:** 3 pareceres;
- **Conselho Tutelar:** 1 parecer;
- **Prestação de Contas:** 4 pareceres;
- **Promoção Horizontal:** 4 pareceres;
- **Acumulado ao final do 3º Bimestre de 2023:** 195 pareceres.

Foi elaborado e encaminhado ao Prefeito o Relatório do Controle Interno do 2º Bimestre de 2023.

3. EXECUÇÃO ORÇAMENTÁRIA E FINANCEIRA

O Controle Interno acompanha a execução financeira e orçamentária através da consulta de relatórios dos quais tem acesso por meio do sistema Betha Sapo, bem como pela conferência de empenhos e pagamentos. É mantido contato constante com a Contabilidade e Tesouraria, tirando dúvidas e buscando solucionar problemas diversos.

3.1 DAS RECEITAS E RECEITA CORRENTE LÍQUIDA - RCL



PREFEITURA MUNICIPAL DE TAQUARUSSU - MS
CNPJ nº 03.923.703/0001-80.
Órgão de Controle Interno Municipal - OCIM



As receitas totais até o terceiro bimestre, descontadas as deduções do FUNDEB, e comparadas com 2022 estão demonstradas abaixo:

	2022	2023
JANEIRO	3.245.346,57	3.735.796,71
FEVEREIRO	3.368.222,94	3.735.966,32
MARÇO	3.732.808,16	3.281.474,56
ABRIL	3.562.447,13	3.570.053,37
MAIO	4.279.562,28	4.160.104,96
JUNHO	5.054.347,92	3.619.170,69

Acumulado 3º Bimestre 2022	Acumulado 3º Bimestre 2023
23.242.735,00	22.110.551,15

Diferença 2022/2023	-1.132.183,85	-4,87%
----------------------------	---------------	--------

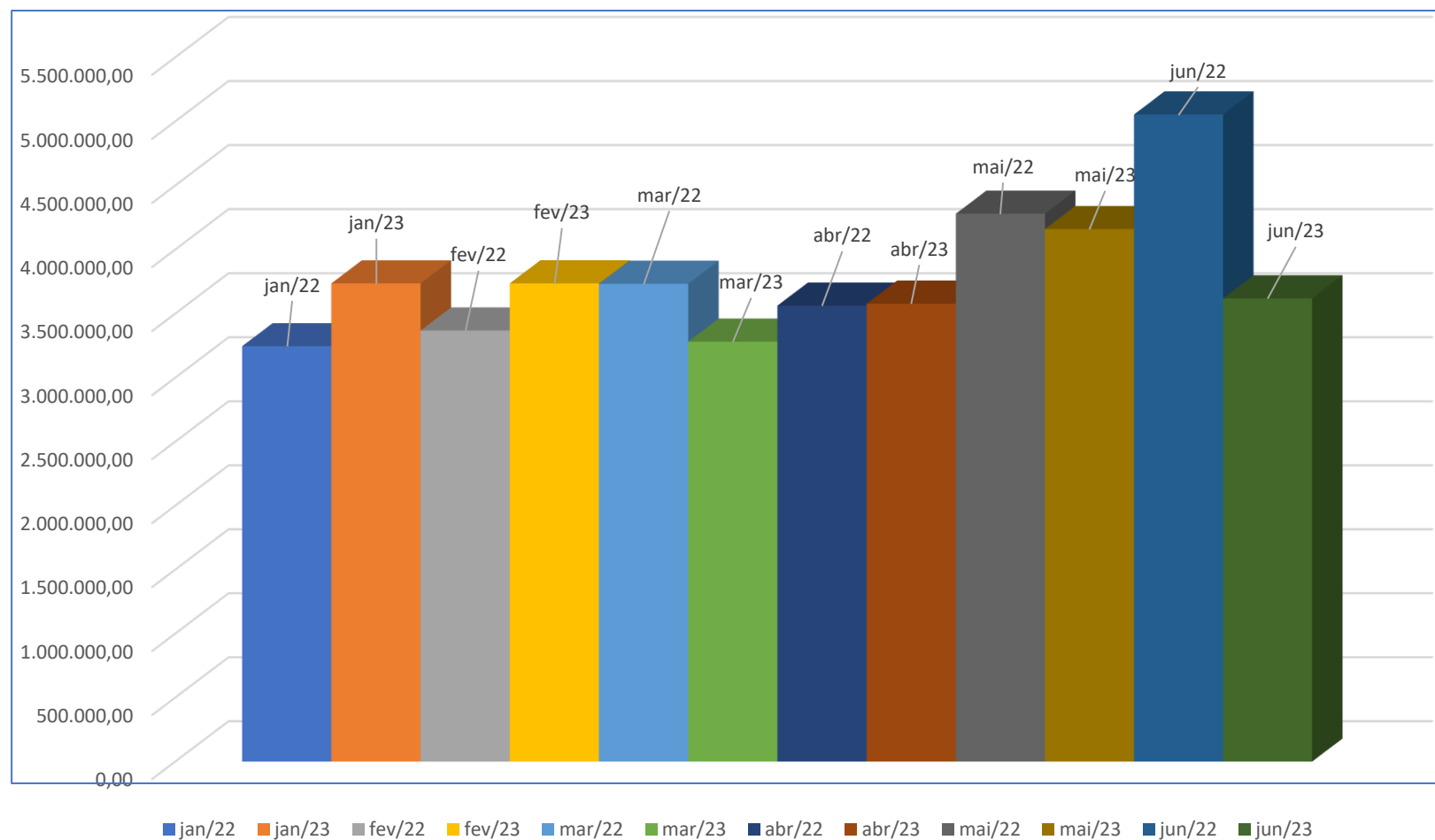
Rec. de Capital Acum. 3º Bim. 2023	Rec. Corrente Líquida Acum. 3º Bim. 2023
0,00	22.110.551,15

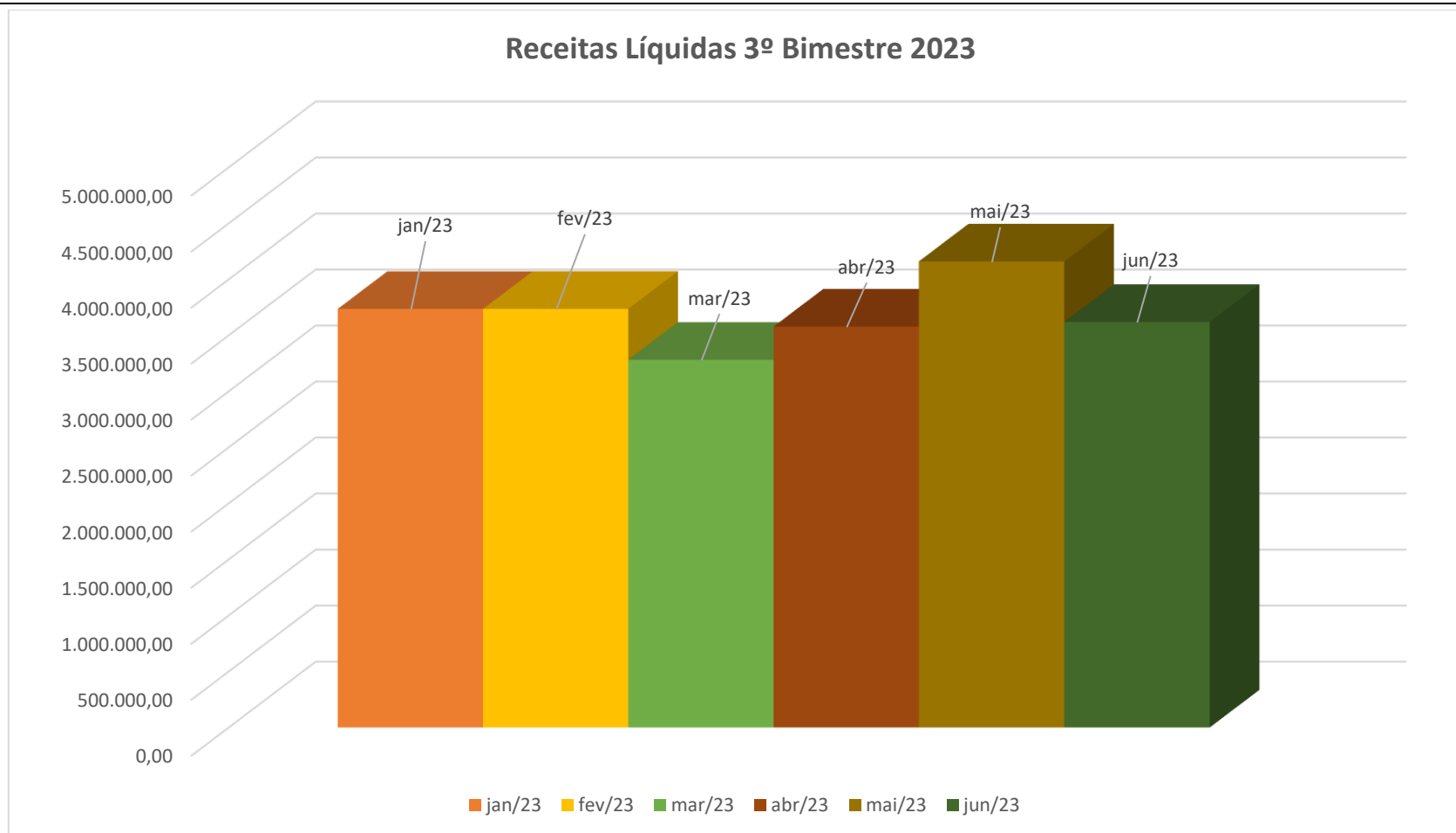


PREFEITURA MUNICIPAL DE TAQUARUSSU - MS
CNPJ nº 03.923.703/0001-80.
Órgão de Controle Interno Municipal - OCIM



Receitas Líquidas 3º Bimestre 2022/2023





Com base nas informações obtidas passamos a analisar os meses de maio e junho de 2023.

Observa-se que em 05/2023 as receitas caíram 2,79% quando comparadas com o mesmo período do ano anterior e foram 16,27% superiores a 04/2023. Já em 06/2023 a arrecadação foi 28,39% menor que 06/2022 e 13,00% inferior a 05/2023. No acumulado, ao final do



PREFEITURA MUNICIPAL DE TAQUARUSSU - MS
CNPJ nº 03.923.703/0001-80.
Órgão de Controle Interno Municipal - OCIM



terceiro bimestre de 2023 foi arrecadado R\$ 1.132.183,92 a menos que no mesmo período de 2022, um decréscimo 4,87%, esta redução se deve ao fato de que no terceiro bimestre de 2022 fora recebido o montante de R\$ 1.709.072,75 de receita de capital ao passo que em 2023 não houve recebimentos desta categoria econômica.

3.1.1 Da Receita Bruta do FPM e ICMS

Por se tratarem das maiores receitas do município, o FPM e ICMS merecem uma análise separada.

	ICMS			FPM		
	2022	2023	DIFERENÇA	2022	2023	DIFERENÇA
JAN	1.557.151,15	1.924.270,68	367.119,53	1.128.389,41	1.279.342,89	150.953,48
FEV	1.148.340,88	1.441.289,53	292.948,65	1.575.136,45	1.705.537,43	130.400,98
MAR	1.845.023,46	1.691.141,50	-153.881,96	954.911,64	1.043.355,49	88.443,85
ABR	1.660.667,29	1.743.228,79	82.561,50	1.131.908,42	1.192.880,93	60.972,51
MAI	1.703.237,54	1.739.297,47	36.059,93	1.259.135,16	1.326.078,66	66.943,50
JUN	1.569.776,91	1.620.137,86	50.360,95	1.178.161,23	1.238.547,52	60.386,29
TOTAL	9.484.197,23	10.159.365,83	675.168,60	7.227.642,31	7.785.742,92	558.100,61

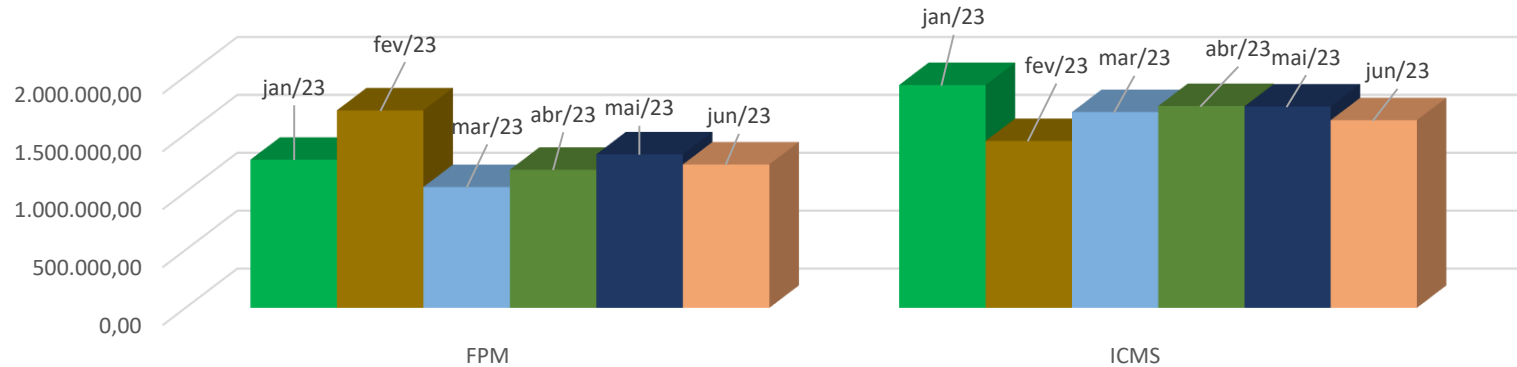
O gráfico abaixo mostra a evolução das receitas brutas do FPM e ICMS no exercício de 2023:



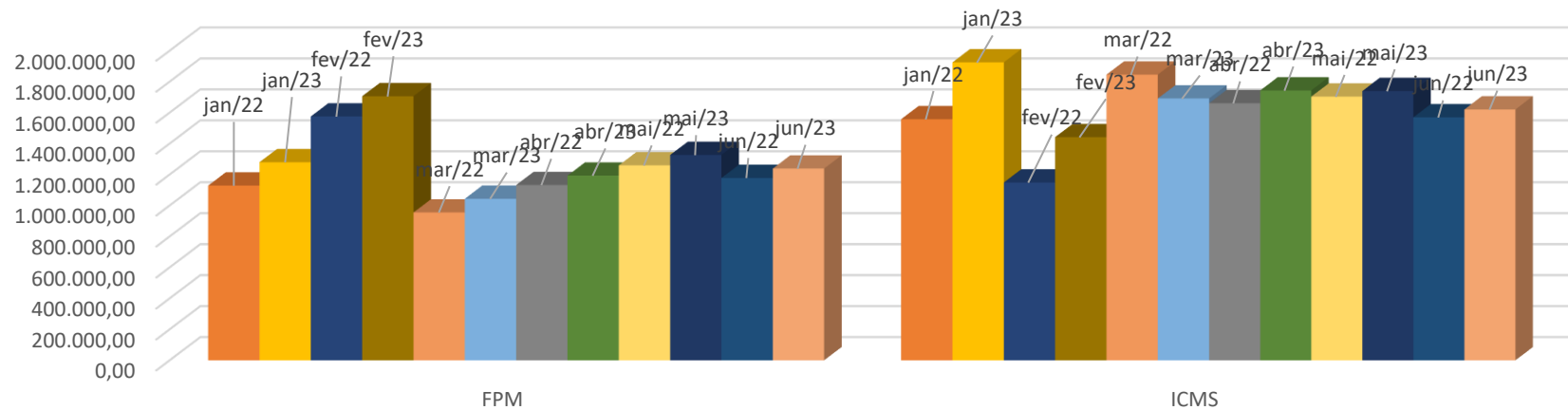
PREFEITURA MUNICIPAL DE TAQUARUSSU - MS
CNPJ nº 03.923.703/0001-80.
Órgão de Controle Interno Municipal - OCIM



COMPARATIVO FPMxICMS 2023

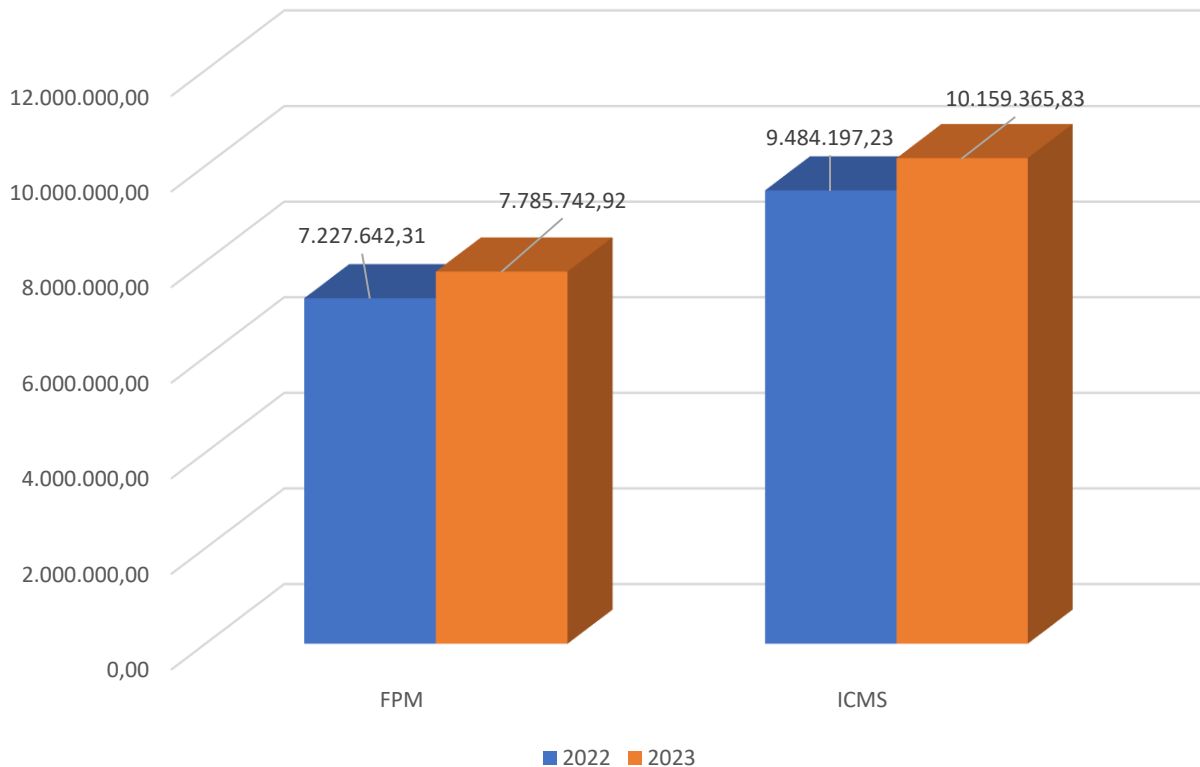


COMPARATIVO MENSAL FPMxICMS 2022/2023





Comparativo Acumulado ICMS/FPM 2022/2023



Ao final do 3º Bimestre o FPM acumulou uma alta de R\$ 558.100,61 (7,72%) frente ao ano anterior, enquanto o ICMS cresceu R\$ 675.168,60 (7,12%).

3.1.2 Das Receitas Próprias

Nos dias atuais é evidente a dependência dos municípios brasileiros quanto aos repasses federais e estaduais, a grande maioria não consegue sobreviver apenas com suas receitas próprias, face a esta situação levantamos os dados do acumulado em 2023 e comparamos com 2022, no intuito de avaliar o nível de dependência de outras receitas.

Para fins desta análise, consideram-se receitas municipais o IPTU, o ITBI, o ISS, o IRRF, bem como as Taxas diversas, multas e juros sobre impostos e dívida ativa; neste sentido, seguem as tabelas abaixo:



PREFEITURA MUNICIPAL DE TAQUARUSSU - MS
CNPJ nº 03.923.703/0001-80.
Órgão de Controle Interno Municipal - OCIM



	jan/23	fev/23	mar/23	abr/23	mai/23	jun/23
IRRF	29.450,07	43.311,45	38.874,38	38.285,22	37.545,80	230.279,96
IPTU	14.212,48	4.088,63	9.887,63	52.336,22	54.203,73	15.973,65
ITBI	8.801,92	16.950,00	700,00	52.460,00	10.650,40	17.735,10
ISS	21.041,33	29.563,43	30.787,56	42.636,70	61.497,50	43.526,64
TAXAS	23.074,54	22.649,20	17.296,87	20.461,10	17.080,16	16.196,54
TOTAL	96.580,34	116.562,71	97.546,44	206.179,24	180.977,59	323.711,89

Comparativo 2022 x 2023.

Período	Receita Própria	Receita Líquida Total	Arrecadação Própria %
Acum 3º Bim. 2022	956.779,63	23.242.735,00	4,12%
Acum 3º Bim. 2023	1.029.542,75	22.110.551,15	4,66%

Comparativo por receita 2022 x 2023

	2022	2023	DIF R\$	DIF %
IRRF	164.215,67	417.746,88	253.531,21	154,39%
IPTU	117.961,52	150.702,34	32.740,82	27,76%
ITBI	507.825,53	107.297,42	-400.528,11	-78,87%
ISS	140.706,97	237.037,70	96.330,73	68,46%
TAXAS	26.069,94	116.758,41	90.688,47	347,87%
TOTAL	956.779,63	1.029.542,75	72.763,12	7,61%

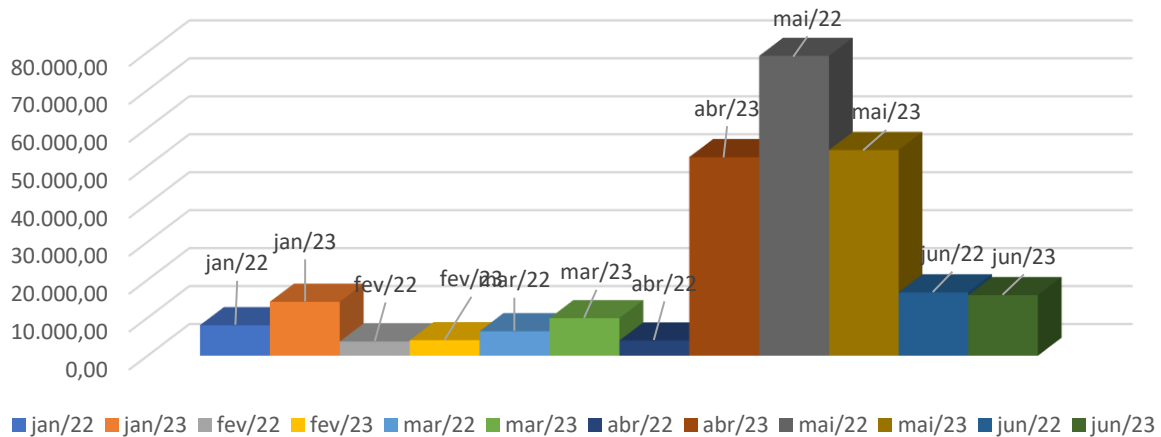
A partir dos dados acima, observa-se que no acumulado do 3º Bimestre de 2023 as receitas próprias representaram um percentual de 4,66% em relação às receitas líquidas, superior aos 4,12% de 2022. Em valores totais, as receitas próprias cresceram 7,61% em relação a 2022, um aumento de R\$ 72.763,12.

De todas as receitas próprias apenas o ITBI não sofreu aumento na arrecadação. De toda forma, as receitas próprias municipais ainda correspondem a um montante pouco representativo frente às receitas totais, evidenciando que o Município de Taquarussu é totalmente dependente das transferências governamentais, não conseguindo se manter com a própria arrecadação.

Considerando os esforços da administração municipal em melhorar a arrecadação, principalmente através da conscientização da população quanto ao pagamento do IPTU e a regularização das dívidas junto ao município, daremos um enfoque especial na evolução do IPTU em comparação com o ano anterior.



EVOLUÇÃO IPTU 2022/2023



	2022	2023	DIFERENÇA R\$	DIF %
TOTAL DO IPTU	117.961,52	150.702,34	32.740,82	27,76%
<i>IPTU DO EXERCÍCIO</i>	89.927,07	100.408,33	10.481,26	11,66%
<i>DÍVIDA ATIVA</i>	28.034,45	50.294,01	22.259,56	79,40%

Como pode ser observado, nos seis meses de 2023 a receita do IPTU sofreu um aumento de 27,76% em relação ao ano anterior, ao final do período totalizou R\$ 150.702,34, enquanto em 2022 esse valor foi de R\$ 117.961,52, um crescimento de R\$ 32.740,82.

3.2 DAS DESPESAS LIQUIDADAS TOTAIS

Para fins do cálculo das despesas liquidadas, como forma de melhor demonstrar os gastos do Poder Executivo (tendo em vista que o repasse mensal ao Legislativo é obrigatório e registrado como Despesa Extraorçamentária), serão incluídos nas somatórias, os valores despendidos com o Duodécimo, bem como descontadas as referidas devoluções de Duodécimo efetuadas pela Câmara Municipal, de forma que o total liquidado corresponde a: **Despesa Liquidada + Repasse de Duodécimo – Devolução de Duodécimo.**

As despesas totais liquidadas no 3º Bimestre de 2023 e comparadas com o ano de 2022, estão destacadas abaixo:

01/2022	01/2023	02/2022	02/2023	03/2022	03/2023
1.854.475,93	1.739.453,34	2.487.847,74	3.320.834,12	3.106.274,39	3.577.703,83



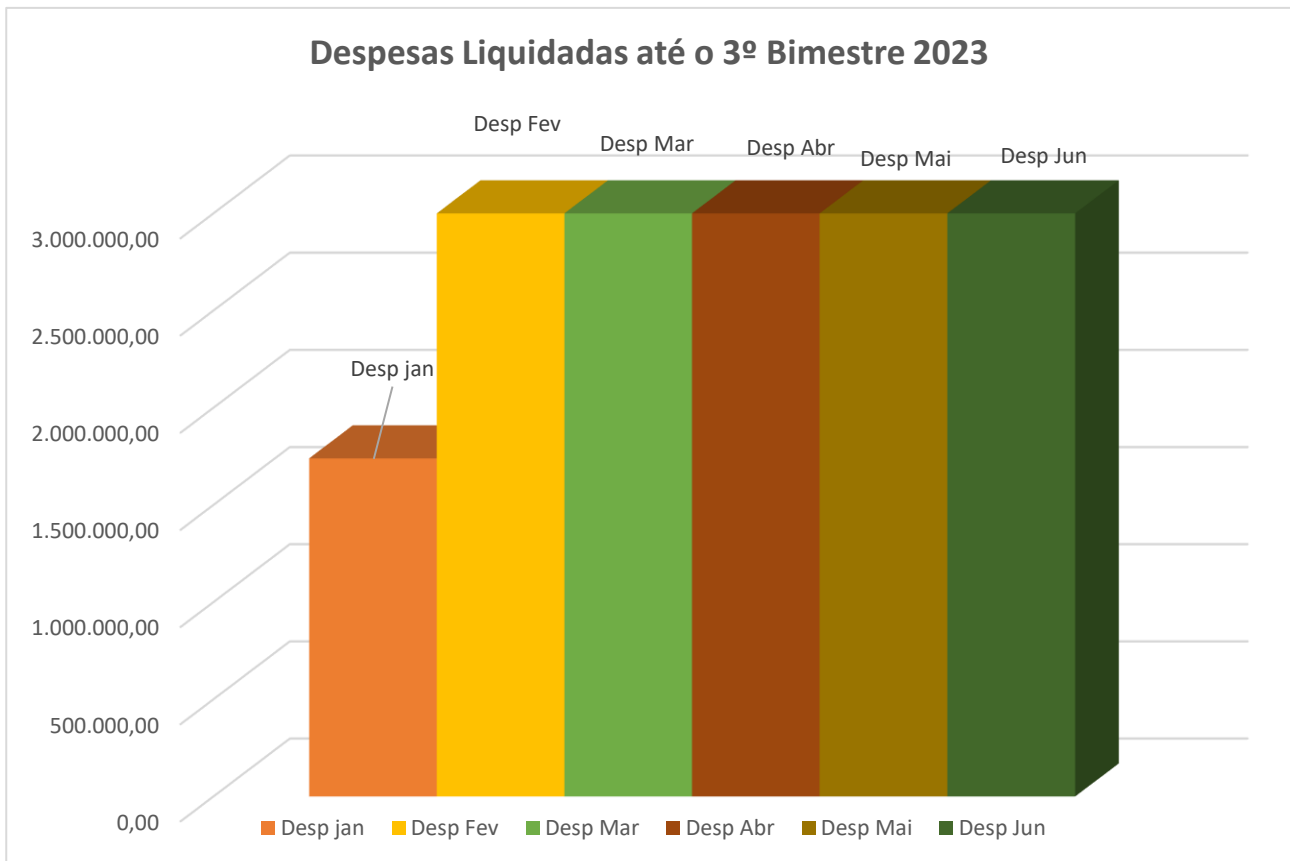
PREFEITURA MUNICIPAL DE TAQUARUSSU - MS
CNPJ nº 03.923.703/0001-80.
Órgão de Controle Interno Municipal - OCIM



04/2022	04/2023	05/2022	05/2023	06/2022	06/2023
2.860.313,47	3.697.144,86	3.677.503,69	4.258.005,09	3.888.154,69	5.279.411,84

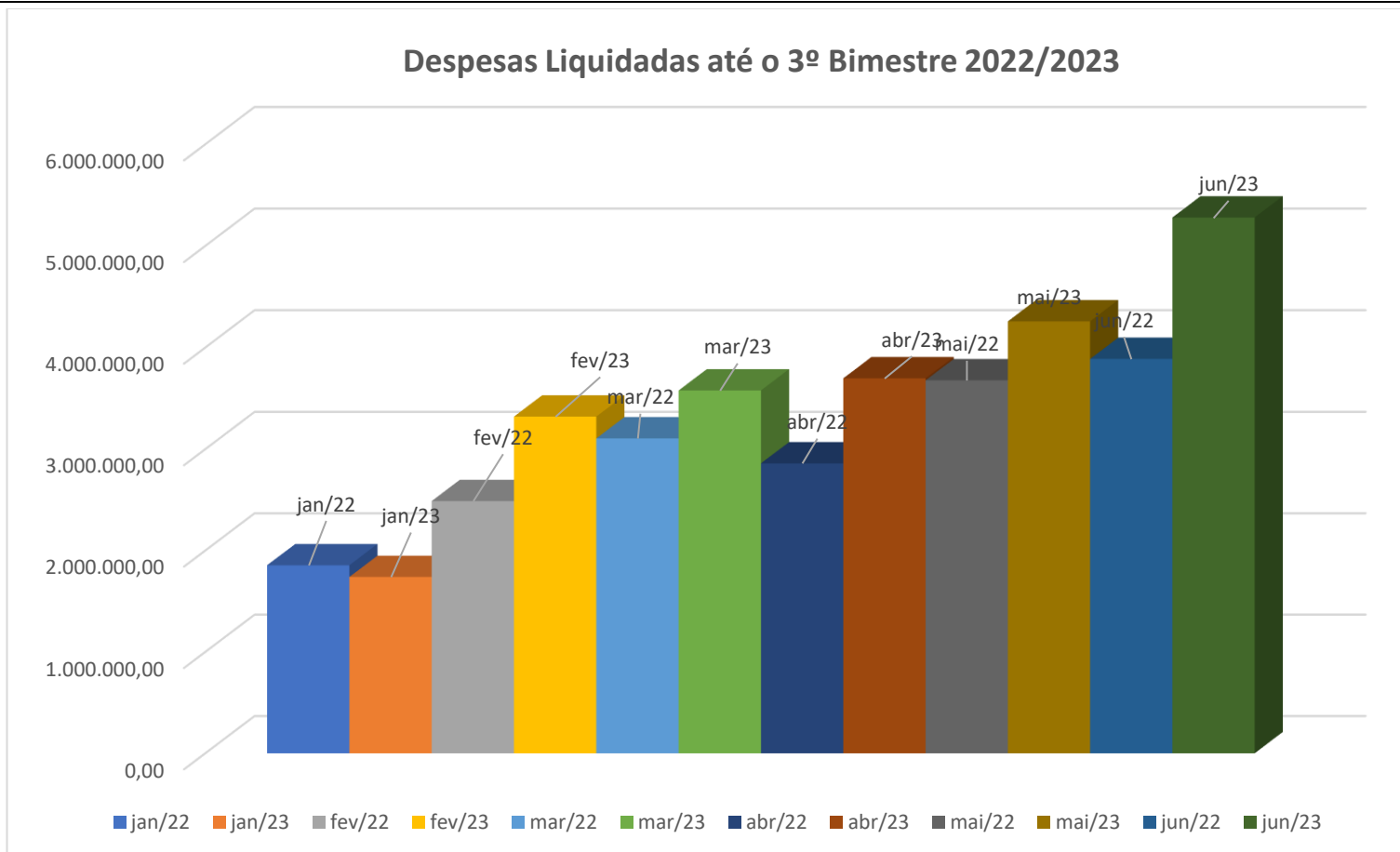
Acum 3º Bimestre 2022	Acum 3º Bimestre 2023
17.874.569,91	21.872.553,08

Diferença 2022/2023	R\$ 3.997.983,17	22,37%
---------------------	------------------	--------





PREFEITURA MUNICIPAL DE TAQUARUSSU - MS
CNPJ nº 03.923.703/0001-80.
Órgão de Controle Interno Municipal - OCIM



Com base nas informações acima passamos a analisar os meses de maio e junho. Percebe-se que a despesa liquidada em 05/2023 foi 15,79% maior que em 05/2022 e 15,17% superior a 04/2023. Em 06/2023 a despesa liquidada foi 25,78% superior ao mesmo período de 2022 e 23,99% maior que 05/2023. No acumulado do 3º Bimestre de 2023, as despesas liquidadas ficaram R\$ 3.997.983,17 acima do mesmo período de 2022, isso representa um crescimento de 22,37%.



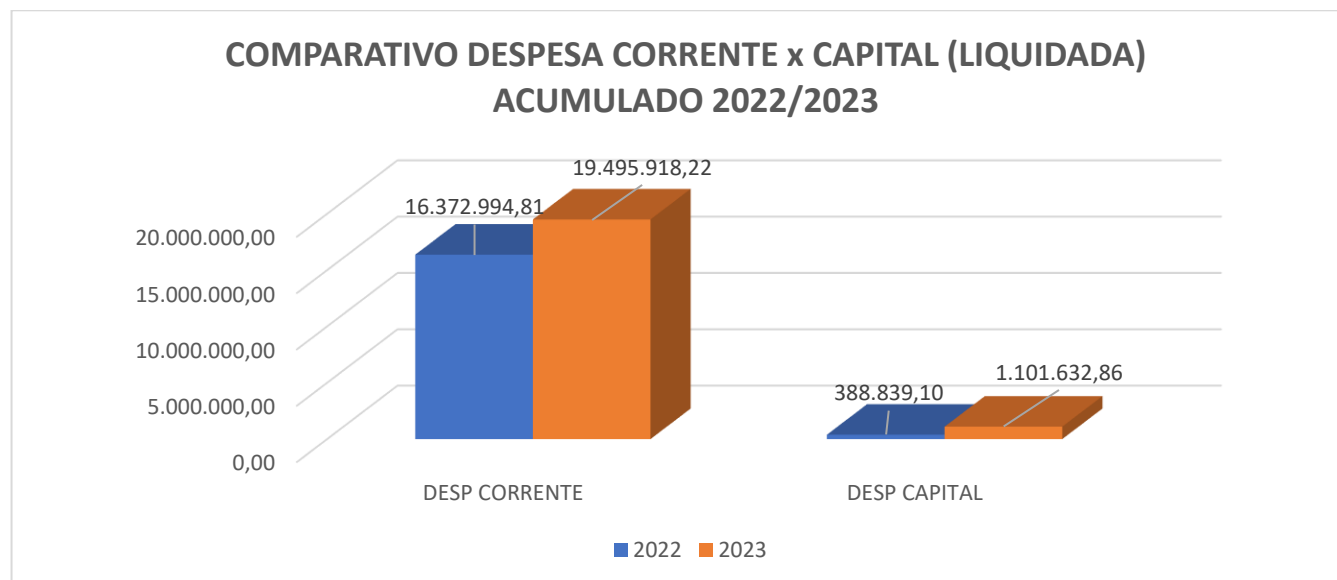
PREFEITURA MUNICIPAL DE TAQUARUSSU - MS
CNPJ nº 03.923.703/0001-80.
Órgão de Controle Interno Municipal - OCIM



3.2.1 Das Despesas Correntes e de Capital

A partir das informações extraídas do Anexo 1 (Balanço Orçamentário) do RREO, **descontadas as despesas do Poder Legislativo**, passamos a analisar as Despesas Correntes e de Capital Liquidadas.

	2022	2023	%	VARIAÇÃO
DESP CORRENTE	16.372.994,81	19.495.918,22	19,07%	3.122.923,41
DESP CAPITAL	388.839,10	1.101.632,86	183,31%	712.793,76



Observa-se que no acumulado do período, as Despesas Correntes foram 19,07% superiores à 2022, enquanto as Despesas de Capital cresceram 183,31%.



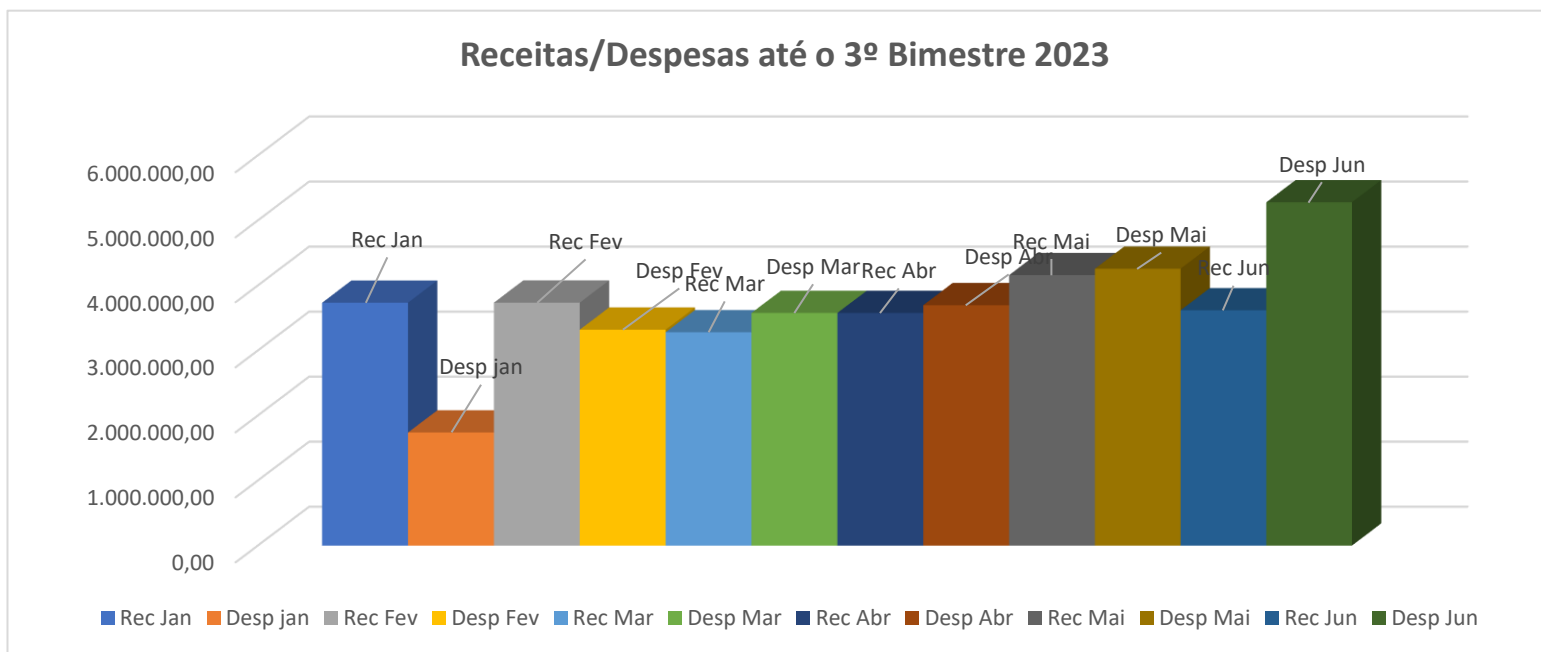
PREFEITURA MUNICIPAL DE TAQUARUSSU - MS
CNPJ nº 03.923.703/0001-80.
Órgão de Controle Interno Municipal - OCIM



3.3 DO COMPARATIVO DAS RECEITAS E DESPESAS

Ao compararmos as receitas e despesas liquidadas no ano de 2023, **utilizando a mesma metodologia do item 3.2**, temos a seguinte situação:

Rec. Jan	Desp. Jan	Rec. Fev	Desp. Fev	Rec Mar	Desp Mar	Rec Abr	Desp Abr
3.735.796,71	1.739.453,34	3.735.966,32	3.320.844,10	3.281.474,56	3.577.703,83	3.570.053,37	3.697.144,86
Rec. Mai	Desp. Mai	Rec. Jun	Desp. Jun				
4.160.104,96	4.258.005,09	3.619.170,69	5.279.411,84				





PREFEITURA MUNICIPAL DE TAQUARUSSU - MS
CNPJ nº 03.923.703/0001-80.
Órgão de Controle Interno Municipal - OCIM



Ao analisarmos os dados acima podemos calcular o percentual das despesas frente as receitas nos seis primeiros meses de 2023, em janeiro, as despesas representaram 46,56% das receitas líquidas, em fevereiro esse percentual foi de 88,89%, em março foi de 109,03%, em abril foi de 103,56%, em maio, 102,35% e em junho totalizou 145,87% da receita líquida. No acumulado as despesas liquidadas (R\$ 21.872.553,08) correspondem a 98,92% do total das receitas líquidas (R\$ 22.110.551,15, descontadas as deduções do FUNDEB), um superávit de R\$ 237.998,07.

Comparando a variação das receitas líquidas e despesas liquidadas até o 3º Bimestre temos o quadro abaixo:

Varição da Receita 2022/2023	-1.132.183,85	-4,87%
Varição da Despesa (LIQ) 2022/2023	3.997.983,17	22,37%

Observa-se que ao final do 3º Bimestre de 2023, a despesa liquidada foi superior ao mesmo período de 2022, com um aumento de 22,37%, enquanto a receita cresceu caiu 8,87% no mesmo período.

3.3.1 Das Despesas e Receitas Correntes

Quanto à relação entre as Despesas e Receitas Correntes, cabe destacar que a Constituição Federal através da Emenda Constitucional Nº 109 de 2021, adicionou o art. 167-A que instituiu novas regras fiscais em que determina a adoção de medidas de controle de gastos e ajuste fiscal.



PREFEITURA MUNICIPAL DE TAQUARUSSU - MS
CNPJ nº 03.923.703/0001-80.
Órgão de Controle Interno Municipal - OCIM



Neste sentido o TCE/MS emitiu Orientação Técnica Aos Jurisdicionados – OTJ-TCE/MS Nº 03/2021, de 03 de dezembro de 2021 que trata dos procedimentos a serem adotados para a verificação do limite de 95% (noventa e cinco por cento) da relação entre as despesas correntes e receitas correntes. Cabe destacar que a referida Emenda Constitucional, por meio do art. 167-A da CF/88, tem o objetivo de vedar o aumento dos gastos com pessoal, criação de despesas obrigatórias, entre outras despesas, bem como a concessão de aval e a possibilidade de contratação de operações de crédito aos entes que estiverem com a saúde financeira comprometida ou que não adotem medidas de controle de gastos quando a despesa corrente superar 95% (noventa e cinco por cento) da receita corrente.

Em síntese, devem ser consideradas as despesas liquidadas nos últimos 12 meses, incluindo as despesas correntes inscritas em restos a pagar não processados do mês de dezembro de 2022, conforme tabela abaixo:

MÊS	DESP. CORRENTE	REC. CORRENTE
jul/22	3.589.497,09	3.824.752,82
ago/22	3.259.972,83	4.141.003,87
set/22	3.517.108,38	3.289.758,23
out/22	3.622.915,84	3.770.762,57
nov/22	3.674.683,26	3.906.420,64
dez/22	6.440.742,70	4.532.896,80
RPNP 2022	960.189,41	
jan/23	1.634.529,46	3.735.796,71
fev/23	3.031.062,32	3.735.966,32
mar/23	3.500.937,98	3.281.474,56
abr/23	3.623.246,68	3.578.037,91
mai/23	4.128.337,87	4.160.104,96
jun/23	4.519.540,65	3.619.170,69
TOTAL	45.502.764,47	45.576.146,08

ÚLTIMOS 12 MESES

RECEITA CORRENTE	45.576.146,08
DESPESA CORRENTE	45.502.764,47
RELAÇÃO DC x RC (%)	99,84%

Assim, após a devida apuração, conclui-se que o índice da relação entre despesas e receitas correntes até o terceiro bimestre de 2023 foi de 99,84%, **ACIMA** dos limites estabelecidos na CF, cabendo ao Executivo Municipal tomar as medidas necessárias para manter-se dentro do percentual estabelecido em Lei, conforme o art. 167-A da CF:



“Art. 167-A. Apurado que, no período de 12 (doze) meses, a relação entre despesas correntes e receitas correntes supera 95% (noventa e cinco por cento), no âmbito dos Estados, do Distrito Federal e dos Municípios, é facultado aos Poderes Executivo, Legislativo e Judiciário, ao Ministério Público, ao Tribunal de Contas e à Defensoria Pública do ente, enquanto permanecer a situação, aplicar o mecanismo de ajuste fiscal de vedação da:

I - concessão, a qualquer título, de vantagem, aumento, reajuste ou adequação de remuneração de membros de Poder ou de órgão, de servidores e empregados públicos e de militares, exceto dos derivados de sentença judicial transitada em julgado ou de determinação legal anterior ao início da aplicação das medidas de que trata este artigo;

II - criação de cargo, emprego ou função que implique aumento de despesa;

III - alteração de estrutura de carreira que implique aumento de despesa;

IV - admissão ou contratação de pessoal, a qualquer título, ressalvadas:

a) as reposições de cargos de chefia e de direção que não acarretem aumento de despesa;

b) as reposições decorrentes de vacâncias de cargos efetivos ou vitalícios;

c) as contratações temporárias de que trata o inciso IX do caput do art. 37 desta Constituição;

e;

d) as reposições de temporários para prestação de serviço militar e de alunos de órgãos de formação de militares;

V - realização de concurso público, exceto para as reposições de vacâncias previstas no inciso IV deste caput;

VI - criação ou majoração de auxílios, vantagens, bônus, abonos, verbas de representação ou benefícios de qualquer natureza, inclusive os de cunho indenizatório, em favor de membros de Poder, do Ministério Público ou da Defensoria Pública e de servidores e empregados públicos e de militares, ou ainda de seus dependentes, exceto quando derivados de sentença judicial transitada em julgado ou de determinação legal anterior ao início da aplicação das medidas de que trata este artigo;

VII - criação de despesa obrigatória;

VIII - adoção de medida que implique reajuste de despesa obrigatória acima da variação da inflação, observada a preservação do poder aquisitivo referida no inciso IV do caput do art. 7º desta Constituição;

IX - criação ou expansão de programas e linhas de financiamento, bem como remissão, renegociação ou refinanciamento de dívidas que impliquem ampliação das despesas com subsídios e subvenções;

X - concessão ou ampliação de incentivo ou benefício de natureza tributária.”

3.4 DO REPASSE AO LEGISLATIVO

Considerando a Emenda Constitucional nº 58, de 23 de setembro de 2009, que dispõe:

“Art. 2º - O art. 29-A da Constituição Federal passa a vigorar com a seguinte redação:

Art. 29-A. O total da despesa do Poder Legislativo Municipal, incluídos os subsídios dos Vereadores e excluídos os gastos com inativos, não poderá ultrapassar os seguintes percentuais, relativos ao somatório da receita tributária e das transferências previstas no § 5º do art. 153 e nos arts. 158 e 159, efetivamente realizado no exercício anterior:

I - 7% (sete por cento) para Municípios com população de até 100.000 (cem mil) habitantes;”



PREFEITURA MUNICIPAL DE TAQUARUSSU - MS
CNPJ nº 03.923.703/0001-80.
Órgão de Controle Interno Municipal - OCIM



Com base nisso e tomando como forma de cálculo a arrecadação do Exercício anterior (2022), esses seriam os valores máximos (7%) a serem transferidos ao Legislativo no Exercício 2023:

DESCRIÇÃO	VALOR
Receita de Impostos Taxas e Contribuições de melhoria	2.068.303,86
Cota-parte do FPM – Art. 159, I, “b” e “d”, da CF	14.087.711,84
Cota-parte do FPM – Art. 159, I, “d”, da CF (1% dezembro)	613.577,10
Cota-parte do FPM – Art. 159, I, “e”, da CF (1% julho)	575.306,18
Cota-parte do ITR – Art. 158, II da CF	917.921,11
Cota-parte do ICMS – Desoneração LC 87/96	0,00
Cota-parte do ICMS – Art. 158, IV da CF	19.541.204,44
Cota-parte do IPVA – Art. 158, III da CF	445.352,15
Cota-parte do IPI Exportação – Art. 159, § 3º da CF	163.166,99
Cota-parte da CIDE – Art. 159, § 4º da CF	16.194,42
TOTAL DA RECEITA	38.428.738,09
DUODÉCIMO (7%)	2.690.011,67
VALOR MENSAL	224.167,64

Conclui-se que o valor máximo a ser repassado como Duodécimo à Câmara Municipal no exercício de 2023 é de R\$ 2.690.011,67, montante este, que dividido em 12 meses resultaria no valor aproximado de R\$ 224.167,64.

A CF. também estabelece que o repasse do Duodécimo deve ser feito até o dia 20 de cada mês, conforme o Art. 168:

“Art. 168. Os recursos correspondentes às dotações orçamentárias, compreendidos os créditos suplementares e especiais, destinados aos órgãos dos Poderes Legislativo e Judiciário, do Ministério Público e da Defensoria Pública, ser-lhes-ão entregues **até o dia 20 de cada mês**, em duodécimos, na forma da lei complementar a que se refere o art. 165, § 9º.”

Em consulta ao relatório de credores do sistema Betha Sapo (Contabilidade), observa-se a seguinte situação:

MÊS	VALOR	DATA REPASSE	SITUAÇÃO
Janeiro	224.167,00	20/01/2023	Regular
Fevereiro	224.167,00	17/02/2023	Regular
Março	224.167,00	17/03/2023	Regular
Abril	224.167,00	18/04/2023	Regular
Maior	224.167,00	19/05/2023	Regular
Junho	224.167,00	20/06/2023	Regular



PREFEITURA MUNICIPAL DE TAQUARUSSU - MS
CNPJ nº 03.923.703/0001-80.
Órgão de Controle Interno Municipal - OCIM



TOTAL	1.345.002,00
--------------	---------------------

Os repasses no ano de 2023 ocorreram dentro do prazo legal.



PREFEITURA MUNICIPAL DE TAQUARUSSU - MS
CNPJ nº 03.923.703/0001-80.
Órgão de Controle Interno Municipal - OCIM



3.5 DOS GASTOS COM PESSOAL

As despesas brutas e liquidadas com pessoal (Poder Executivo) estão demonstradas abaixo:

ÓRGÃOS	jan/23		fev/23		mar/23		abr/23	
	VLR	% FOLHA	VLR	% FOLHA	VLR	% FOLHA	VLR	% FOLHA
GABINETE*	56.143,70	5,04%	77.245,19	4,57%	78.428,44	4,62%	74.965,30	4,53%
SEMAG	105.218,38	9,45%	132.781,72	7,86%	142.378,49	8,38%	136.794,39	8,27%
SEMEC E FUNDEB	322.310,46	28,95%	582.019,13	34,45%	563.301,39	33,16%	560.269,49	33,86%
SEMAT E FMMA	47.097,83	4,23%	67.983,47	4,02%	65.179,81	3,84%	65.823,94	3,98%
SEC. DE OBRAS	98.938,18	8,89%	124.744,26	7,38%	135.309,10	7,97%	134.510,03	8,13%
SEMAP	26.182,98	2,35%	38.229,88	2,26%	36.943,40	2,17%	39.414,84	2,38%
SEC. FINANÇAS	48.406,39	4,35%	65.594,97	3,88%	63.672,80	3,75%	61.642,76	3,73%
SMS	320.657,78	28,80%	463.940,34	27,46%	469.682,05	27,65%	470.406,91	28,43%
SEMAS e FMDCA	85.545,03	7,68%	115.334,11	6,83%	138.357,52	8,14%	103.520,33	6,26%
DESP. PESSOAL TERCEIRIZADO	2.851,60	0,26%	21.713,64	1,29%	5.490,96	0,32%	7.222,52	0,44%
DESPESAS JUDICIAIS (-)*	0,00		13.721,86		0,00			
TOTAL	1.113.352,33	100,00%	1.689.586,71	100,00%	1.698.743,96	100,00%	1.654.570,51	100,00%
VARIAÇÃO MÊS ANTERIOR	**	**	576.234,38	51,76%	9.157,25	0,54%	-44.173,45	-2,60%
ÓRGÃOS	mai/23		jun/23		jul/23		ago/23	
	VLR	% FOLHA	VLR	% FOLHA	VLR	% FOLHA	VLR	% FOLHA



PREFEITURA MUNICIPAL DE TAQUARUSSU - MS
CNPJ nº 03.923.703/0001-80.
Órgão de Controle Interno Municipal - OCIM



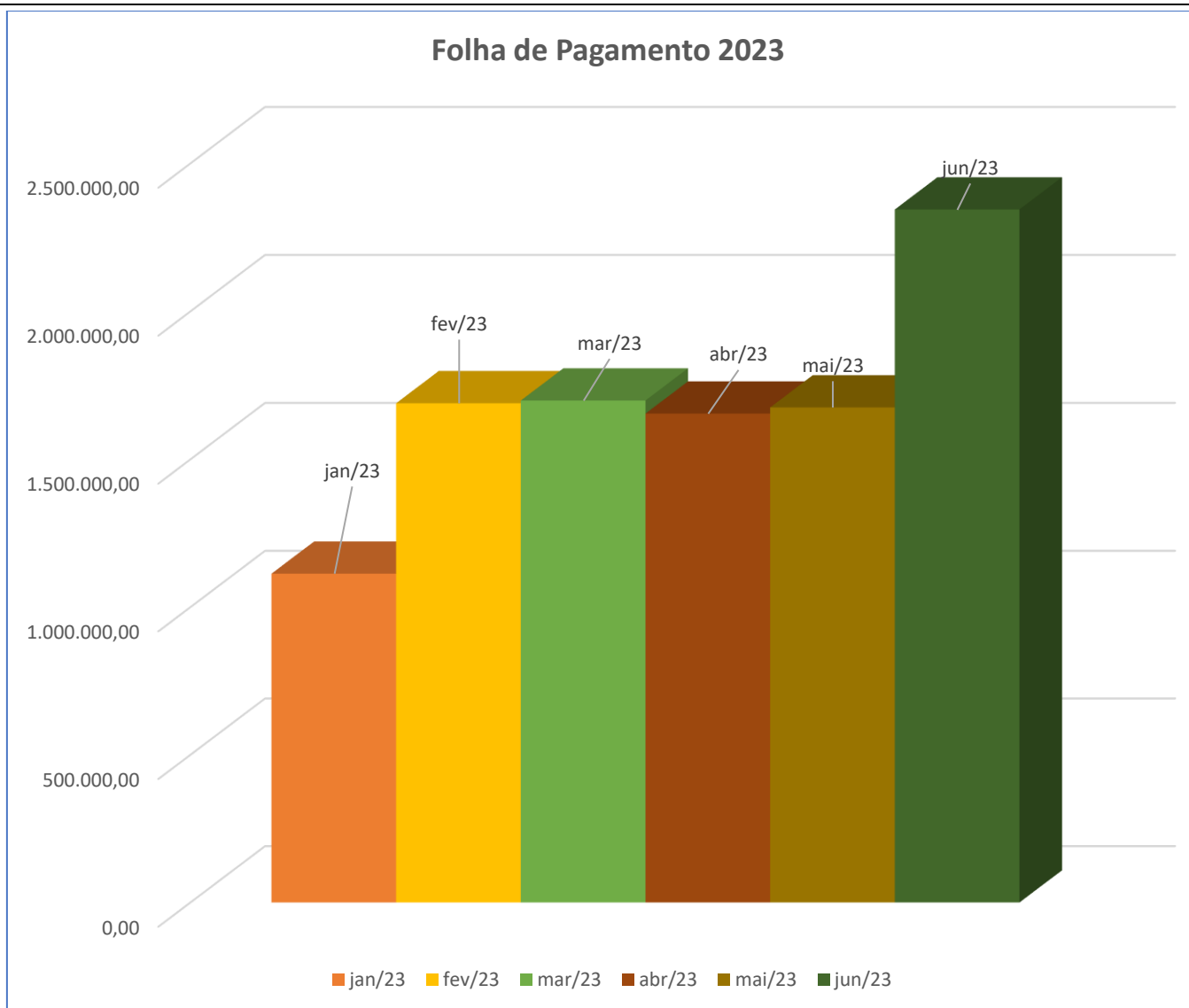
GABINETE*	88.655,26	5,29%	121.835,45	5,20%				
SEMAG	136.755,66	8,16%	190.752,84	8,14%				
SEMEC E FUNDEB	554.228,04	33,08%	777.707,81	33,18%				
SEMAT E FMMA	67.254,01	4,01%	96.554,57	4,12%				
SEC. DE OBRAS	144.543,01	8,63%	190.893,49	8,14%				
SEMAP	35.918,15	2,14%	50.256,09	2,14%				
SEC. FINANÇAS	61.804,67	3,69%	87.835,32	3,75%				
SMS	471.549,10	28,15%	659.901,85	28,15%				
SEMAS e FMDCA	109.789,76	6,55%	161.513,26	6,89%				
DESP. PESSOAL TERCEIRIZADO	4.912,76	0,29%	6.922,00	0,30%				
DESPESAS JUDICIAIS (-)*	13.123,51		0,00					
TOTAL	1.675.410,42	100,00%	2.344.172,68	100,00%				
VARIAÇÃO MÊS ANTERIOR	20.839,91	1,26%	668.762,26	39,92%				

*As despesas judiciais estão descontadas da despesa com pessoal do Gabinete do Prefeito.

A partir da tabela acima, considerando-se o mês de 05/2023 observa-se que as 3 secretarias com os maiores gastos com pessoal em relação ao total da folha, são respectivamente, Secretaria de Educação/Fundeb (33,08%), Secretaria de Saúde (28,15%) e Secretaria de Obras (8,63%). Somadas, saúde e educação foram responsáveis por 61,23% da Folha de Pagamento no mês de maio.



PREFEITURA MUNICIPAL DE TAQUARUSSU - MS
CNPJ nº 03.923.703/0001-80.
Órgão de Controle Interno Municipal - OCIM





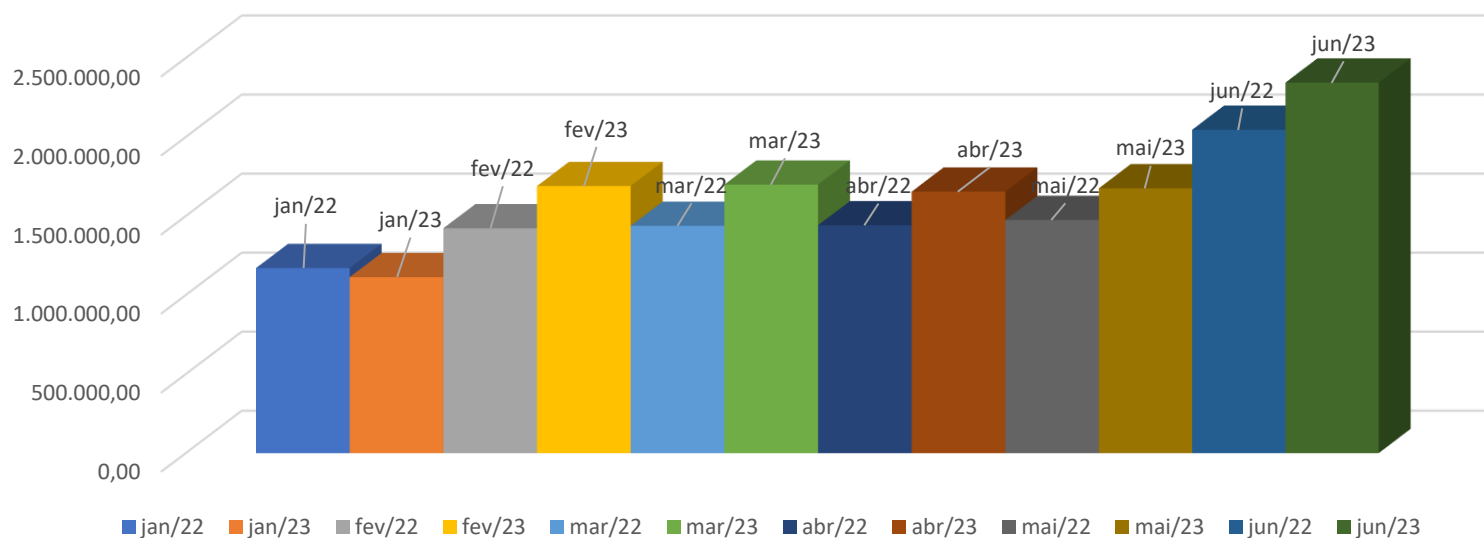
PREFEITURA MUNICIPAL DE TAQUARUSSU - MS
CNPJ nº 03.923.703/0001-80.
Órgão de Controle Interno Municipal - OCIM



Se compararmos os seis primeiros meses de 2023 com o mesmo período de 2022, temos a seguinte situação:

MÊS	jan/22	jan/23	fev/22	fev/23	mar/22	mar/23	abr/22	abr/23
TOTAL DA FOLHA	1.170.590,07	1.113.352,33	1.422.341,22	1.689.586,71	1.438.055,07	1.698.743,96	1.441.725,38	1.654.570,51
VARIAÇÃO 2023 (R\$)	-57.237,74		267.245,49		260.688,89		212.845,13	
VARIAÇÃO 2023 (%)	-4,89%		18,79%		18,13%		14,76%	
MÊS	mai/22	mai/23	jun/22	jun/23	jul/22	jul/23	ago/22	ago/23
TOTAL DA FOLHA	1.474.975,20	1.675.410,42	2.045.823,99	2.344.172,68				
VARIAÇÃO 2023 (R\$)	200.435,22		298.348,69					
VARIAÇÃO 2023 (%)	13,59%		14,58%					

Comparativo Folha de Pagamento 2022/2023





PREFEITURA MUNICIPAL DE TAQUARUSSU - MS
CNPJ nº 03.923.703/0001-80.
Órgão de Controle Interno Municipal - OCIM



Despesa com pessoal 2022	Despesa com pessoal 2023	Diferença R\$	Diferença %
8.993.510,93	10.175.836,61	1.182.325,68	13,15%

Observa-se que em relação a 2022 houve um aumento de 13,15% nos gastos com pessoal.



A Lei de Responsabilidade Fiscal estabelece limite aos gastos com pessoal até o máximo de 54% sobre a Receita Corrente Líquida, ao final do 3º Bimestre os valores foram:

Receita Corrente Líquida (R C L) Ajustada	R\$ 22.086.791,15	%
Despesa com Pessoal ⁽¹⁾	R\$ 10.153.568,50	**
<i>Despesa com Pessoal Terceirizado ⁽²⁾</i>	<i>R\$ 49.113,48</i>	**
<i>Despesas Judiciais ⁽³⁾</i>	<i>R\$ 26.845,37</i>	**
Despesa Total com Pessoal ⁽¹⁺²⁻³⁾	R\$ 10.175.836,61	46,04%
Limite máximo cfe. Art. 20, III, "b" da LRF	R\$ 11.926.867,22	54,00 s/RCL
Limite prudencial cfe art. 22, § único da LRF (95%)	R\$ 11.330.523,86	51,30 s/RCL
Limite de alerta cfe art. 59, § 1º, II da LRF (90%)	R\$ 10.734.180,50	48,60 s/RCL

Como podemos observar, o índice de despesa com pessoal ao final do 3º Bimestre de 2023 ficou em **46,04%** da receita Corrente Líquida, dentro dos limites estipulados pela LRF. Nos últimos 12 meses o índice está em **44,89%**.

3.6 DOS GASTOS COM EDUCAÇÃO

Os gastos com a Manutenção e Desenvolvimento do Ensino atingiram o percentual de **33,74%**, superior ao mínimo de **25%** estabelecido no Art. 212 da Constituição Federal.

RECEITAS	VALOR
IMPOSTOS	912.784,34
IPTU	150.702,34
IRRF	417.746,88
ITBI	107.297,42
ISS	237.037,70
TRANSFERÊNCIAS DA UNIÃO	7.927.791,32
FPM	7.785.742,92
FPM 1% JULHO	0,00
FPM 1% DEZEMBRO	0,00
ITR	142.048,40
LC/87/96	0,00



TRANSFERÊNCIAS DO ESTADO	10.686.072,74
ICMS	10.159.365,83
IPVA	453.765,42
IPI	63.955,96
Compensações Fin. de Impostos e Transferências Constitucionais - AFR	8.985,53
TOTAL DAS RECEITAS P/ APURAÇÃO ÍNDICE (1)	19.526.648,40
% MINIMO A APLICAR (25%) (2)	4.881.662,10

RENDIMENTOS FUNDEB	19.525,06
RECEITA FUNDEB (sem rendimentos)	1.773.517,83
DEDUÇÕES FUNDEB	3.720.975,36
RESULTADO LÍQUIDO DO FUNDEB (3)	-1.947.457,53

DESPESAS NA FUNÇÃO EDUCAÇÃO (12)			
Especificação	EMPENHADO	LIQUIDADO	PAGO
Despesas com Educação (4)	5.895.884,10	4.641.251,85	4.401.097,40
Total Recursos Próprios (4.1)	4.269.034,57	2.997.925,31	2.861.863,76
(-) Alimentação (Proj 2.039) (4.2)	205.466,25	59.826,54	59.826,54
(-) Educação Especial Assistencial	0,00	0,00	0,00
FUNDEB (4.4)	1.832.315,78	1.703.153,08	1.599.060,18
Total das Despesas 5 (4-3)	7.843.341,63	6.588.709,38	6.348.554,93
% APLICADO 5/1*100)	40,17%	33,74%	32,51%
Déficit/ Superavit Educação	2.961.679,53	1.707.047,28	1.466.892,83

3.7 DA UTILIZAÇÃO DOS RECURSOS DO FUNDEB

Cabe destacar que a Lei Nº 11.494, de 20 de junho de 2007 que regulamentava o Fundo de Manutenção e Desenvolvimento da Educação Básica e de Valorização dos Profissionais da Educação – FUNDEB, foi REVOGADA a partir de 01/01/2021, pela **Lei 14.113, de 25 de dezembro de 2020**, que passou a estabelecer os critérios e limites para a utilização dos recursos do fundo.

Segundo o art. 26 da referida lei *“Excluídos os recursos de que trata o inciso III do caput do art. 5º desta Lei, **proporção não inferior a 70% (setenta por cento) dos recursos anuais totais dos Fundos referidos no art. 1º desta Lei será destinada ao pagamento, em cada rede de ensino, da remuneração dos profissionais da educação básica em efetivo exercício**”.*



Com base nos dados retirados do Sistema Betha Sapo do acumulado no 3º Bimestre, verificou-se que **o índice dos gastos com remuneração dos profissionais do magistério ficou em 91,97%, acima do limite mínimo estabelecido em lei.**

Neste ponto, vale ressaltar que mesmo após a apresentação de várias informações por parte desta Controladoria de que a receita do FUNDEB municipal é insuficiente para arcar com os custos de todos os profissionais da educação (frisa-se que tais profissionais não se resumem apenas a professores), principalmente pelo fato de que o resultado líquido do Fundo é sempre negativo, de forma que o município está recebendo apenas 48% das contribuições que faz ao FUNDEB, foi sancionada pelo Poder Executivo a Lei Complementar Municipal Nº 066/2023 de 14/02/2023 que concedeu **30,72%** de reajuste aos professores, sem a apresentação de quaisquer estimativas de impactos financeiros e orçamentários.

Em contrapartida à concessão daquele reajuste foi promovida uma redução na quantidade de professores contratados temporariamente, mesmo assim, ao analisarmos a variação da folha de pagamento em relação às receitas do FUNDO, observamos que a despesa com pessoal está crescendo mais que a arrecadação, conforme demonstrativo abaixo:

RECEITAS DO FUNDEB

MÊS	2022	2023	DIF	%
JANEIRO	264.293,71	335.213,86	70.920,15	26,83%
FEVEREIRO	252.622,37	326.468,72	73.846,35	29,23%
MARÇO	269.285,27	274.422,38	5.137,11	1,91%
ABRIL	255.120,56	287.141,05	32.020,49	12,55%
MAIO	240.802,45	268.667,89	27.865,44	11,57%
JUNHO	221.128,72	279.478,25	58.349,53	26,39%
TOTAL	1.549.032,09	1.784.736,57	235.704,48	15,22%

FOLHA DE PAGAMENTO FUNDEB

	2022	2023	DIF	%
JANEIRO	117.800,15	121.508,43	3.708,28	3,15%
FEVEREIRO	226.735,82	288.979,62	62.243,80	27,45%
MARÇO	241.558,80	286.811,21	45.252,41	18,73%
ABRIL	244.916,62	284.994,25	40.077,63	16,36%
MAIO	244.512,03	281.675,89	37.163,86	15,20%



JUNHO	331.949,91	391.109,76	59.159,85	17,82%
TOTAL	1.407.473,33	1.655.079,16	247.605,83	17,59%

Até junho de 2023 as receitas do FUNDEB foram 15,22% superiores ao mesmo período de 2022, principalmente pelo fato da arrecadação do primeiro bimestre ter sido quase 30% superior ao ano anterior, porém, a partir de março, observa-se um forte declínio no percentual de crescimento que deve permanecer até o final do ano.

Em contrapartida, a despesa com pessoal (única e exclusivamente com professores) aumentou 17,59% no período, quando comparado com 2022, e a tendência natural é que este percentual aumente até dezembro.

Em síntese, é bem provável que até outubro ou no máximo novembro, os recursos disponíveis na conta do FUNDEB sejam insuficientes para o pagamento dos profissionais da educação, com base no cálculo de crescimento da receita e da média da folha de pagamento, estima-se ao final do ano um déficit de quase R\$ 110.000,00 (cento e dez mil reais) no Fundo.

Ainda conforme a Lei 14.113, em seu art. 25, § 3º “Até 10% (dez por cento) dos recursos recebidos à conta dos Fundos, inclusive relativos à complementação da União, nos termos do § 2º do art. 16 desta Lei, poderão ser utilizados no primeiro quadrimestre do exercício imediatamente subsequente, mediante abertura de crédito adicional”.

Dos recursos recebidos em 2023, conforme apurado a partir das informações coletadas, não foram utilizados 5,35% do total, o que equivale a R\$ 95.868,77, abaixo do máximo de 10% permitido por Lei.

3.8 DOS GASTOS COM SAÚDE

A Constituição Federal, na forma do inciso III e do § 3º do art. 77 do ADCT, estabelece que seja aplicado nas ações e serviços de saúde, por meio do Fundo Municipal de Saúde, o equivalente a 15% do produto de arrecadação dos impostos a que se refere o art. 156 e dos recursos que tratam os art. 158 e 159, inciso I, alínea “b” e § 3º da CF.

De acordo com as informações apuradas no sistema Betha Sapo e demonstradas abaixo, referente ao 3º Bimestre, **o índice de aplicação da receita resultante de impostos nas Ações e Serviços Públicos de Saúde ficou em 24,73%**, acima do limite mínimo exigido por lei.



PREFEITURA MUNICIPAL DE TAQUARUSSU - MS
CNPJ nº 03.923.703/0001-80.
Órgão de Controle Interno Municipal - OCIM



RECEITAS	VALOR
IMPOSTOS	912.784,34
IPTU	150.702,34
IRRF	417.746,88
ITBI	107.297,42
ISS	237.037,70
TRANSFERÊNCIAS DA UNIÃO	7.927.791,32
FPM	7.785.742,92
ITR	142.048,40
LC/87/96	0,00
TRANSFERÊNCIAS DO ESTADO	10.677.087,21
ICMS	10.159.365,83
IPVA	453.765,42
IPI	63.955,96
TOTAL DAS RECEITAS P/ APURAÇÃO ÍNDICE	19.517.662,87

% MINIMO A APLICAR (15%)	2.927.649,43
---------------------------------	---------------------

DESPESAS NA FUNÇÃO SAÚDE			
Especificação	EMPENHADO	LIQUIDADADO	PAGO
Despesas com Saúde	8.916.886,64	6.017.931,67	5.814.354,56
(-) Despesas Rec. Vinculados	1.952.992,51	1.191.718,25	1.157.582,14
Total Recursos Próprios	6.963.894,13	4.826.213,42	4.656.772,42
% APLICADO	35,68%	24,73%	23,86%
Déficit/ Superávit Saúde	4.036.244,70	1.898.563,99	1.729.122,99

CONSIDERAÇÕES FINAIS

Considerando os dados e informações aqui elencados, tem-se uma visão mais ampla e objetiva da situação financeira e orçamentária do Município.

Em relação às recomendações dos relatórios anteriores, observa-se que o Município já fez uma capacitação de pessoal em relação à Nova Lei de Licitações (NLL) e deu início aos Pregões Eletrônicos, entretanto os primeiros pontos da NLL só começaram a ser regulamentados em 2023, inclusive o grupo de trabalho da NLL, medidas insuficientes para a plena adoção da nova legislação.

Também já foi realizado Processo Seletivo Simplificado para contratação de pessoal da Saúde e Assistência Social em atendimento à RECOMENDAÇÃO/OCIM Nº 001/2022.



Face ao exposto neste relatório, considerando que foram analisados os seis primeiros meses do ano, considerando ainda o Parecer/OCIM Nº 099/2023 referente às Contas Anuais de Governo de 2022, faz-se necessárias as seguintes observações e recomendações:

- **Adotar as medidas citadas no art. 167-A da CF/88, tendo em vista a despesa corrente ter superado 95% (noventa e cinco por cento) da receita corrente (99,84%), conforme item 3.3.1 deste relatório;**
- **Monitorar as despesas do FUNDEB com remuneração dos profissionais do magistério, pois, a partir do reajuste concedido em 2023 a estimativa é que ao final do ano os recursos sejam insuficientes para custear a folha de pagamento;**
- **Providenciar a criação de cargos específicos de controlador interno, de forma a estruturar uma equipe composta apenas por servidores efetivos, de nível superior, com amplos conhecimentos jurídicos, contábeis, econômicos e financeiros ou de administração pública, do quadro permanente de pessoal, conforme recomendações do TCE/MS bem como PARECER-C - PAC00 - 7/2020;**
- **Providenciar as regulamentações necessárias para o pleno uso da Nova Lei de Licitações (Lei nº 14.133, de 1º de abril de 2021), implementar a Ata de Registro de Preços e garantir a capacitação de seus servidores;**
- **Providenciar Concurso Público para ADMISSÃO DE PROFISSIONAIS DE SAÚDE e ASSISTÊNCIA SOCIAL que estavam contratados por meio de TERCEIRIZAÇÃO IRREGULAR, conforme RECOMENDAÇÃO/OCIM Nº 001/2022, além de outros cargos que vierem a ser necessários.**

Desta forma, encaminhamos a Vossa Excelência o presente relatório.

Taquarussu, 11 de agosto de 2023.

JOSIVAN BARROS DA SILVA
Coordenador de Controle Interno
Matrícula: 503-03
CRA-MS: 6298



PREFEITURA MUNICIPAL DE TAQUARUSSU - MS
CNPJ nº 03.923.703/0001-80.
Órgão de Controle Interno Municipal - OCIM



Face ao exposto neste relatório, considerando que foram analisados os seis primeiros meses do ano, considerando ainda o Parecer/OCIM Nº 099/2023 referente às Contas Anuais de Governo de 2022, faz-se necessárias as seguintes observações e recomendações:

- **Adotar as medidas citadas no art. 167-A da CF/88, tendo em vista a despesa corrente ter superado 95% (noventa e cinco por cento) da receita corrente (99,84%), conforme item 3.3.1 deste relatório;**
- **Monitorar as despesas do FUNDEB com remuneração dos profissionais do magistério, pois, a partir do reajuste concedido em 2023 a estimativa é que ao final do ano os recursos sejam insuficientes para custear a folha de pagamento;**
- **Providenciar a criação de cargos específicos de controlador interno, de forma a estruturar uma equipe composta apenas por servidores efetivos, de nível superior, com amplos conhecimentos jurídicos, contábeis, econômicos e financeiros ou de administração pública, do quadro permanente de pessoal, conforme recomendações do TCE/MS bem como PARECER-C - PAC00 - 7/2020;**
- **Providenciar as regulamentações necessárias para o pleno uso da Nova Lei de Licitações (Lei nº 14.133, de 1º de abril de 2021), implementar a Ata de Registro de Preços e garantir a capacitação de seus servidores;**
- **Providenciar Concurso Público para ADMISSÃO DE PROFISSIONAIS DE SAÚDE e ASSISTÊNCIA SOCIAL que estavam contratados por meio de TERCEIRIZAÇÃO IRREGULAR, conforme RECOMENDAÇÃO/OCIM Nº 001/2022, além de outros cargos que vierem a ser necessários.**

Desta forma, encaminhamos a Vossa Excelência o presente relatório.

Taquarussu, 11 de agosto de 2023.



JOSIVAN BARROS DA SILVA
Coordenador de Controle Interno
Matrícula: 503-03
CRA-MS: 6298

*Recebido
14.08.2023*